

ОБЩИНСКИ СЪВЕТ ИВАНОВО, ОБЛАСТ РУСЕ

ПРЕПИС:

ПРОТОКОЛ

№ 33

от заседание на Общински съвет Иваново, област Русе
проведено на 25.09.2025 г. в заседателната зала на Община Иваново

.....

ДНЕВЕН РЕД

1. Приемане на отчета за изпълнение на Бюджета на Община Иваново за 2024 година.

Вносител: Пламен Дончев – Зам.-кмет на Община Иваново
Докладна записка вх. № 307/ 08.08.2025 г.

.....

Общинският съвет прие

РЕШЕНИЕ

№342

На основание чл. 21, ал. 1, т. 6 и чл. 27, ал. 4 и ал. 5 от Закона за местното самоуправление и местната администрация, чл. 140, ал. 1, 2 и 3 от Закона за Закона за публичните финанси, чл. 9, ал. 3 от Закона за общинския дълг и чл. 43, ал. 5 от Наредбата за условията и реда за съставяне на бюджетната прогноза за местни дейности за следващите три години, за съставяне, приемане, изпълнение и отчитане на бюджета на Община Иваново, Общински съвет Иваново РЕШИ:

1. **Приема** отчета за изпълнение на бюджета на община Иваново за 2024 г. по прихода, в размер на 24 680 296 лв., в това число наличност по сметки в края на периода – 8 189 450 лв., съгласно *Приложение № 1а*.

2. **Приема** отчета за изпълнение на бюджета на Община Иваново за 2024 г. по разхода в размер на 24 680 296 лв., както следва:

2.1. Изпълнение и структура на разходите за делегираните от държавата дейности по бюджета на Община Иваново към 31.12.2024 г., съгласно *Приложение № 2а*

2.2. Изпълнение и структура на разходите за местни дейности по бюджета на Община Иваново към 31.12.2024 г. *Приложение № 2б*

2.3. Изпълнение и структура на разходите за дофинансиране на делегираните от държавата дейности по бюджета на Община Иваново към 31.12.2024 г. *Приложение № 2в*


3. **Приема** отчета за капиталовите разходи на община Иваново за 2024 г, съгласно *Приложение № 3*.

4. **Приема** отчета за изпълнението на сметките за средства от ЕС на община Иваново за 2024 г., съгласно *Приложение № 4*.

5. **Приема** годишния отчет за състоянието на общинския дълг на община Иваново за 2023 г., съгласно *Приложение № 5*.

.....

МАРИЯН ДРАШКОВ *П/*
Председател Общински съвет



ОБЩИНА

ИВАНОВО

www.ivanovo.bg

7088 с. Иваново, Област Русе, ул. "Олимпийска" 75
тел: 08116/22-53, факс 08116/2870, e-mail: obshtina@ivanovo.bg

ДОКЛАД

ЗА ИЗПЪЛНЕНИЕ БЮДЖЕТА НА ОБЩИНА ИВАНОВО КЪМ 31.12.2024 г.

Настоящия доклад се предоставя на Общински съвет – Иваново в изпълнение на чл. 140, ал. 1 от Закона за публичните финанси и чл. 43, ал. 1 от Наредбата за условията и реда за съставяне на бюджетната прогноза за местни дейности за следващите три години, за съставяне, приемане, изпълнение и отчитане на бюджета на Община Иваново, приета с Решение № 497 по Протокол 56 от 17.02.2015 г., изменена и допълнена с Решение № 188 по Протокол № 18 от 22.12.2016 г. на Общински съвет – Иваново.

На основание чл. 140 от ЗПФ, годишният отчет за изпълнение на бюджета се изготвя и представя по показателите, по които е приет.

Отчетът за касово изпълнение на бюджета на Община Иваново е съставен в съответствие със ЗПФ, писмо ДДС-7 от 16.12.2024 г. на Министерство на финансите за годишно счетоводно приключване и представяне на годишните отчети за касово изпълнение, оборотните ведомости и друга отчетна информация за 2024 г., както и публикуване на годишните финансови отчети за 2024 г. на бюджетните организации.

През отчетния период Община Иваново осигурява финансов ресурс чрез ефективно и ефикасно разходване на бюджетните средства, строга финансова дисциплина за недопускане на поемане задължения, без осигурен финансов ресурс и спазване на изискванията за приоритетни плащания и изпълнение на програмите в социалната сфера и образованието.

Бюджета на Община Иваново за 2024 г. бе приет с Решение № 57 от 15.02.2024 г. на Общински съвет Иваново. Общата рамка на началния бюджет е 22 242 500 лв. в т. ч. за делегирани от държавата дейности – 7 285 037 лв., дофинансиране на делегираните от държавата дейности със собствени приходи – 925 476 лв. и за местни дейности в размер на 14 031 987 лв., в т.ч. резерв за непредвидени и неотложни разходи - 1 321 528 лв. В рамката на бюджета за 2024 г. са включени капиталови разходи в размер на 8 572 613 лв.

От приемането на Бюджета за 2024 г. до 31.12.2024 г., на основание на действащото законодателство – ЗПФ и ЗДБРБ за 2024 г., бяха извършени корекции в приходната и разходната част, касаещи трансферите между бюджетни сметки, взаимоотношения с ЦБ, изменения с решения на Общински съвет – Иваново и със заповеди на кмета на Община Иваново по видове разходи без да изменя размера на общите разходи по функции.

Към 31.12.2024 г., извършените корекции на първоначалния бюджет на Община Иваново в размер на 9 747 112 лв. са във връзка с:

- Трансфери от Агенция за социално подпомагане по механизма за предоставяне на лична помощ в размер на 891 336 лв.

- Трансфери от ДБТ по регионални програми за осигуряване на заетост – 69 053 лв.

- Трансфер ПУДООС – 14 837 лв.

- Трансфер по ФО – 13/2024 г. за възнаграждения и осигуровки на кметски наместници в размер на 76 400 лв.

- Писма от МФ за трансфери за звената с делегиран бюджет / Основни училища и детска градина/ за закупуване на познавателни книжки, учебници и учебни помагала в размер на 20 052 лв.; за транспортни разходи на педагогическите специалисти в системата на

училищното и предучилищното образование в размер на 24 026; за работа с деца и ученици от уязвими групи в размер на 27 384 лв.; за оптимизация на вътрешната структура на персонала, са предоставени средства в размер на 145 720 лв.; във връзка с промяна в натуралните показатели, намаление на средствата с -79 046 лв.;

- Дарения за ОУ „Христо Ботев“ с. Щръклево в размер на 21 287 лв.

- Трансфер по ФО – 19/2024 г. в размер на 85 600 лв. в т.ч. за увеличение на възнагражденията на персонали в „Общинска администрация“ – 67 000 лв.; за допълнително финансиране на читалищата в Община Иваново в размер на 4 823 лв.; за повишаване на стандарта в яслена и целодневна група ДГ „Ален мак“ - с. Иваново за увеличаване на заплатите на помощник- възпитателите в размер на 13 777 лв.;

- Трансфери за компенсиране на безплатния превоз на ученици и междуселищни пътнически превози в размер на 121 628 лв.

- Трансфер в размер на 155 578 лв. за покриване на разходи по подготовка и провеждане на избори за народни представители и за членове на Европейския парламент от Република България.

- Трансфер в размер на 72 378 лв. от Министерството на труда и социалната политика, съгласно сключено споразумение по Проект „Красива България“ за обект „Ремонт и модернизация на административна сграда в с. Щръклево“.

- Корекция в намаление на Бюджета на Община Иваново поради промяна в натуралните показатели във функция „Здравеопазване“ – 1 024 лв.

- Трансфер по ФО – 46/2024 г. за Национална програма „Образователни маршрути“ в размер на 5 400 лв.

- Трансфер в размер на 352 485 за основен ремонт на физкултурен салон в ОУ „Христо Ботев“ с. Щръклево.

- Трансфер по ФО-68/ 2024 г. по Национална програма „Осигуряване на съвременна, сигурна и достъпна образователна среда“ в размер на 15 000 лв.

- Трансфер от ЦИК в размер на 565 лв. за осигурителни вноски на Общинската избирателна комисия.

- Трансфер от МОН за спрени детски помощи – 215 лв.

- Трансфер по ФО – 80/ 2024 г. в размер на 7 394 лв. за изплащане на допълнително възнаграждение за постигнати резултати на директорите на ОУ и ДГ.

- Трансфер по ФО - 81/2024 г. за ремонт и поддържане на военни паметници в размер на 14 465 лв.

- Трансфер по ФО – 84/ 2024 г. за укрепване устоите на каменно-кивгирен мост под ул. „Стефан Караджа“ в с. Червен, общ. Иваново. – 446 560 лв.

- Трансфер по ФО – 90/ 2024 г. по Национална програма „Заедно в изкуствата и спорта“ в размер на 19 942 лв.

- Трансфер по ФО – 91/2024 г. за физическа активност на деца и ученици в размер на 2 115 лв.

- Трансфер по ФО – 95/ 2024 г. за фактически изплатени средства за присъдена издръжка в размер на 6 674 лв.

- Трансфер по ФО – 98/ 2024 г. за разходи за командировки на специалистите от ТЕЛК.– 80 лв.

- Трансфер по ФО – 99/ 2024 г. по НП „Информационни и комуникационни технологии в системата на училищното и предучилищното образование“ в размер на 1 900 лв.

- Трансфер по ФО – 104/ 2024 г. по НП „Без свободен час“ в размер на 125 лв.

- Трансфер по ФО – 108/2024 г. в размер на 2 718 лв. в т.ч. по НП „Профилактика и рехабилитация на педагогическите специалисти“ – 150 лв. и по НП „Без свободен час“ – 2 568 лв.

- Корекция на бюджета на Община Иваново със сумата от 7 226 263 лв. във връзка с предоставен трансфер за аванси по сключени споразумение с МРРБ за изпълнение на обектите от инвестиционната програма на Община Иваново: „Реконструкция и рехабилитация на съществуващи водопроводи в с. Щръклево, общ. Иваново – трета финална част“, „Реконструкция и рехабилитация на общински път RSE 1101/ III-202, Русе – Щръклево –

Красен/ III-501/ от км. 5+500 до км. 8+800“ и „Реконструкция и рехабилитация на участък от 3.800 км. на общински път 2107/II – 52, Пиргово – Мечка / Иваново/ III-501 от км. 5+300 до км. 9+100“.

1. По приходната част

Към 31.12.2024 г. приходите са в размер на 24 680 296 лв. в т.ч.

1.1. Собствени приходи

До 31.12.2024 г. реализираните собствени приходи са в размер на 3 745 641 лв.

1.1.1.Имуществени данъци и други данъци – 884 028 лв.

1.1.2 Неданъчни приходи в размер на 2 861 613 лв.

-Приходи и доходи от собственост	1217048 лв.
-Общински такси	968472 лв.
-Глоби, санкции и наказателни лихви	196930 лв.
-Други приходи	149369 лв.
-Внесени ДДС и други	-76062 лв.
-Продажба на нефинансови активи	384569 лв.
-Помощи и дарения от страната	21287 лв.

1.2. Взаимоотношения с Централния бюджет

Взаимоотношенията на общината с ЦБ към 31.12.2024 г. е в размер на 8767840 лв.

По видове субсидии разпределението е следното:

- Обща субсидия за държавни дейности	5046923 лв.
- Обща изравнителна субсидия за местни дейности	1346700 лв.
- Целева субсидия за капиталови разходи	1410301 лв.
- Други целеви трансфери от ЦБ	853492 лв.
- Възстановени трансфери за ЦБ	-11204 лв.
- Трансфери за други целеви разходи	121 628 лв.

1.3. Трансфери

Като трансфери, общината отчита предоставени средства от други министерства и институции, както и вътрешни трансфери, а именно:

§ 61-01(+) – отчетени са получени трансфери в размер на 891 336 лв. от Агенция за социално подпомагане по механизма за предоставяне на лична помощ по Закона за личната помощ

§ 61-05 от МТСП Агенция „Социално подпомагане” средства по програми за временна заетост в размер на 69 053 лв.

1.4. Операции с финансови активи

§ 7202 Възстановени средства по безвъзмездна финансова помощ в размер на – 82 167 лв.

§ 8803 Събрани средства и извършени плащания от/за сметка за средства от Европейския съюз – Отчетени са наличните средства по бюджетните сметки на учебните заведения и Община Иваново по оперативни програми в размер на 14 083 лв.

Депозити и средства по сметки

По § 95-01 е отразена наличността по бюджетната сметка на 01.01.2024 г. в размер на 12 075 215 лв., в т.ч.:

- Държавни дейности - 2 457 667 лв.
- Местни дейности - 9 617 548 лв.

По § 9507 е отразена наличност към 31.12.2024 г. в размер на – 8 189 450 лв., в т. ч.:

- Държавни дейности -2 863 271 лв.
- Местни дейности - 5 326 179 лв.

В таблицата по-долу са представени сравнителните данни за изпълнението на собствените приходи по основни показатели, както спрямо уточнения план към 31.12.2024 г., така и спрямо отчета за същия период на 2023 г. а именно:

§	ВИД ПРИХОДИ	Отчет към 31.12.2023 г.	Първонач. бюджет 2024 г.	Уточнен план 2024 г.	Отчет към 31.12.2024 г.	Изпълнение спрямо уточнения годишен план 2024 г. (к.6/к.5)	Изменение спрямо отчета към 31.12.2023 г. (к.6-к.3)
1	2	3	4	5	6	7	8
А. Приходи за делегирани държавни дейности							
	I. Неданъчни приходи	251754	134292	291608	265675	91,11	13921
§2400	Прих. и доходи от собственост	106505	138445	138445	111401	80,47	4896
§2404	Нетни приходи от продажби на услуги, стоки и прод.		0	0		0,00	0
§2406	Прих.от наеми на земя	106505	138445	138445	111401	80,47	4896
§3619	Други недан. приходи	113149	0	136029	136029	0,00	22880
§3702	Внесени ДДС и др. данъци в/у продажбите	-3000	-4153	-4153	-3042	73,25	-42
§4500	Дарения от страната	35100	0	21287	21287	100,00	-13813
	II. Взаимоотношения с ЦБ						
§3100	Получени трансфери (субс. вн.) от ЦБ (нето)	4767857	4 693 216	5 952 543	5941339	99,81	1173482
§3111	Обща субсидия от ЦБ за общини (+)	4465832	4 693 216	5 046 923	5046923	100,00	581091
§3118	Получени от общини целеви трансфери (субвенции)	277722	0	783 992	783992	100,00	506270
§3120	Възст. трансфери за ЦБ	-79684	0	0	-11204	0,00	68480
§3128	Получени от общини целеви трансфери (субсидии)	103987	0	121 628	121628	100,00	17641
	Всичко взаимоотношения с ЦБ:	4767857	4 693 216	5 952 543	5941339	99,81	1173482
	III. Трансфери						
§6100	Тран. (суб. вн.)м/у бюдж. с-ки (+/-)	858875	0	1 016 991	1016991	100,00	158116
§6101	Получени трансфери (+)	816065	0	947 938	947938	100,00	131873
§6105	Трансфери от МТСП по пр-ми за осиг. на зает. (+)	42810	0	69 053	69053	100,00	26243
§6400	Тран. от за ПУДООС (+/-)	0	0	0	0		0
	Всичко трансфери:	5626732	4 693 216	6 969 534	6958330	199,81	1331598
	IV. Временни безлихвени заеми						

§7600	Врем. безлихвени заеми м/у бюдж. и извънбюдж. см.и ф-е					0,00	0
	Всичко временни безлихвени заеми						
	I. Операции с финансови активи и пасиви						
§8800	Събрани средства и извършени плащания за сметка на други бюджети	-44291	-138	-138	13945	-10105,07	58236
§8803	Събр. ср-ва и изв.плащания от/за см-ки за ср-ва от ЕС	-44291	-138	-138	13945	-10105,07	58236
§8804	Събр. ср-ва и изв.плащания от/за общ. бюджети	0	0	0	0	0,00	0
§9500	Депозити и ср-ва по с-ки (нето) (+/-)	1062416	2457667	2457667	-405604	-16,50	-1468020
§9501	Остатък в лв. по с/ки от предх. период (+)	3520083	2457667	2457667	2457667	100,00	-1062416
§9507	Остатък в лв. по сметка (-)	-2457667	0	0	-2863271	0,00	-405604
	Всичко операции с финансови активи и пасиви	1018125	2457529	2457529	-391659	-15,94	-1409784
	ВСИЧКО ПРИХОДИ ЗА ДЪРЖ. ДЕЙНОСТИ (II + V):	6896611	7 285 037	9718671	6832346	70,30	-64265
Б. Приходи за местни дейности							
	I. Данъчни и неданъчни приходи						
§ 0100	1. Данък в/у доходите на физическите лица	2 605	2 500	2 500	3 193	127,72	588
§ 0103	Патентен данък и данък върху таксиметров превоз на пътници	2 605	2 500	2 500	3 193	127,72	588
	2. Имуществени данъци						
§1300	Имуществени данъци	839477	801500	801500	880775	109,89	41298
§1301	Данък в/у недвижими имоти	181119	180000	180000	179925	99,96	-1194
§1303	Данък в/у превоз. средства	317923	290000	290000	316822	109,25	-1101
§1304	Данък при прид. на имущ. по дарение	326994	320000	320000	378846	118,39	51852
§1308	Турист. данък	13441	11500	11500	5182	45,06	-8259
§2000	Други данъци				60	0,00	60
	Всичко имуществени данъци: (1+2)	842082	804000	804000	884028	109,95	41946

	3. Неданъчни приходи					0	0
§2400	Прих. и доходи от собственост	928914	913200	913200	1105647	121,07	176733
§2404	Нетни приходи от продажби на услуги, стоки и прод.					0,00	0
§2405	Прих. от наеми на имущество	113660	133200	133200	113022	84,85	-638
§2406	Прих. от наеми на земя	815254	780000	780000	992625	127,26	177371
§2407	Дивидент		0	0		0,00	0
§2408	Приходи от лихви по текущи банкови сметки		0	0		0,00	0
§2419	Приходи от др. лихви					0,00	0
§2700	Общински такси	989968	879469	879469	968472	110,12	-21496
§2704	За полз. на домашен соц. патронаж и общ. социални услуги	225180	250000	250000	219073	87,63	-6107
§2705	За полз. пазари, тържища и др.	4848	4000	4000	5461	136,53	613
§2707	За битови отпадъци	644101	528369	528369	621815	117,69	-22286
§2710	За технически услуги	73024	60000	60000	72395	120,66	-629
§2711	За администрат. услуги	40250	35000	35000	47338	135,25	7088
§2717	За притежаване на куче	60	100	100	260	260,00	200
§2729	Др. общински такси определени със закон	2505	2000	2000	2130	106,50	-375
§2800	Глоби, санкции и нак. лихви	106772	95479	95479	196930	206,25	90158
§2802	Лихви, обезщ. и надчети	54013	41000	41000	120091	292,90	66078
§2809	Нак. лихви за данъци, мита и осиг. вноски	52759	54479	54479	76839	141,04	24080
§3600	Други неданъчни приходи	7038	100000	100000	13340	13,34	6302
§3611	Получени застр. и обезщетения за ДМА	3840			8850	0,00	5010
§3619	Други неданъчни приходи	3198	100000	100000	4490	4,49	1292
§3700	Внесени ДДС и др. данъци в/у продажбите	-99845	-63984	-63984	-73020	114,12	26825
§3701	Внесени ДДС	-65413	-42200	-42200	-47785	113,23	17628
§3702	Внесен данък в/у приходите от стоп. д-ст на бюдж. предпр.	-34432	-21784	-21784	-25235	115,84	9197
§4000	Прих. от прод. на държ. и общ. имущество	362871	206000	206000	384569	186,68	21698
§4022	Приходи от продажби на сгради	49560			5296	0,00	-44264

§4024	Приходи от продажби на транспортни средства	0			2520	0,00	2520
§4030	Приходи от прод. на НДМА	5895	6000	6000	0	0,00	-5895
§4040	Приходи от продажба на земя	307416	200000	200000	376753	188,38	69337
§4100	Приходи от концесии		0	0		0,00	0
§4500	Помощи, дар. и др. безвъзм. пол. суми от страната		0	0		0,00	0
§4600	Помощи, дар. и др. безвъзм. пол. суми от чужбина					0,00	0
	Всичко неданъчни приходи	2295718	2130164	2130164	2595938	121,87	300220
	Всичко данъчни и неданъчни приходи (1+2 +3)	3137800	2934164	2934164	3479966	118,60	342166
	II. Взаимоотношения с ЦБ						0
§3100	Получени транс. (суб. вн.) от ЦБ (нето)	2796372	2826800	2826800	2826501	99,99	30129
§3112	Обща изр. суб. от ЦБ за общини (+)	1086400	1346700	1086400	1086400	100,00	0
	Зимно поддържане и снегочистиване	260300	260300	260300	260300	100,00	0
§3113	Получ. от общин. целеви трансф. (субс.) за кап. р-ди	1406100	1410600	1410600	1410301	99,98	4201
§3120	Възстановени трансфери	-15628			0		15628
§3118	Получени от общини целеви трансфери (субвенции)	59200	69500	69500	69500	100,00	10300
	Всичко взаимоотношения:	2796372	2826800	2826800	2826501	99,99	30129
	III. Трансфери						0
§6100	Тран. (суб. вн.)м/у бюдж. с-ки (+/-)	3843820	-283575	7104836	7380354	103,88	3536534
§6101	Получени трансфери (+)	3834220	0	7388411	7380354	99,89	3546134
§6102	Предоставени трансфери (-)	9600	-283575	-283575	0	0,00	-9600
§6200	Тран.(суб.вн.)м/у бюдж. и извънбс-ки (+/-)	0	0	-89770	-89770	0,00	-89770
§6202	Предоставени трансфери (-)		0	-89770	-89770	0,00	-89770
§6400	Трансфери от/за ПУДООС	0	0	14837	14837	0,00	14837
§6401	Получени трансфери (+)		0	14837	14837	0,00	14837
	Всичко трансфери:	3843820	-283575	7029903	7305421	103,92	3461601
	IV. Временни безлихвени заеми					0,00	0

§7600	Врем. безлихвени заеми м/у бюдж. и извънбюдж. см. и ф-е		0	0		0,00	0
§7800	Врем. безлихвени заеми от/за ПУДООС		0	0		0,00	0
	Всичко временни безлихвени заеми		0	0		0,00	0
	ВСИЧКО ПРИХОДИ (I+II+III+IV):	9777992	5477389	12790867	13611888	106,42	3833896
	V. Операции с фин. активи и пасиви						0
§7200	Предост. безвъзм. фин. помощ	-82167			82167	0,00	164334
§8800	Събрани средства и извършени плащания за сметка на други бюджети	137474	-137474	-137474	-137474	100,00	-274948
§8803	Ср. на разпор. от/за извънб. сметки	137474	-137474	-137474	-137474	0,00	-274948
§8804	Събр.ср-ва и изв.плащания от/за общ. бюджети	0	0	0	0	0,00	0
§9500	Депозити и ср-ва по сметки (нето)	-3085908	9617548	9617548	4291369	44,62	7377277
§9501	Ост. в лв.по с-ки от предх.п-д (+)	6531640	9617548	9617548	9617548	100,00	3085908
§9507	Остатък в лв. по сметка (-)	-9617548	0	0	-5326179	0,00	4291369
	Всичко операции с финансови активи и пасиви	-3030601	9480074	9480074	4236062	44,68	7266663
	ВСИЧКО ПРИХОДИ ЗА МЕСТНИ ДЕЙНОСТИ:	6747391	14957463	22270941	17847950	80,14	11100559
							0
	ОБЩО (А+Б):	13644002	22 242 500	31989612	24680296	77,15	11036294

Видно от представените данни, изпълнението на собствените приходи към 31.12.2024г. спрямо плановите данни е 116.12%, в т.ч приходи в делегираните от държавата дейности в размер на 91.11 % и в местните дейности 127.72%, а в абсолютна стойност е с 314 141 лв. по-високо, спрямо изпълнението през 2023 г.

Изпълнението на имуществените и други данъци като цяло е 105.18% с 41916 лв. повече спрямо същия период на миналата година.

Изпълнението на приходите от патентен данък е 127.72% с увеличение спрямо същия период на миналата година в размер на 588 лв.

Като абсолютна стойност изпълнението на данък върху недвижимите имоти е намаляло с 1194 лв. спрямо същия период на 2023 г. , а изпълнението спрямо плана е 99,96%.

При данъка върху превозните средства има намаление в абсолютна стойност спрямо същия период на 2023 г. с 1101 лв., а процентното изпълнение на план е 109,25%.

Приходите от данък върху придобиване на имущество са изпълнени на 118,39% , а изпълнение е с 51852 лв. по-голямо спрямо 2023 г.

Изпълнението на неданъчните приходи спрямо 2023 г. е по-високо с 55867 лв., а като процентно изпълнение е 104,94% .

Приходите и доходите от собственост са изпълнени на 101,06%, а в абсолютна стойност са с 190654 лв. повече спрямо същия период на 2023 г. Изпълнението на отделните показатели в тази подгрупа е следното: приходи от наем на имущество – 84,85% с 638 лв. по-малко от 2023 г., приходи от наем на земя - 120,21% , в абсолютна стойност с 182267 лв. повече от 2023 г.

Изпълнението на приходите от общински такси е 110,12 %, спрямо предходната година е по-малко в абсолютна стойност с 21496 лв. Изпълнението на показателите е следното: за ползване на пазари и тържища 136,53% с 613 лв. повече спрямо 2023 г., такса за ползване на домашен социален патронаж - 87,63 % , в абсолютна стойност с 6107 лв. по-малко от 2023 г., такса за битови отпадъци - 117,69 % , а в абсолютна стойност с 22286 лв. по-малко спрямо 2023 г., такса за технически услуги - 120,66 % с 629 лв. по-малко спрямо 2023 г., такси за административни услуги – 135,25 % с 7088 лв. повече от 2023 г., такса за притежаване на куче – 260% с 200 лв. по-малко от 2023 г. и други общински такси – 106,50% или с 375 лв. по-малко спрямо 2023 г.

Изпълнението на приходите от глоби санкции, наказателни лихви и неустойки е 206,25%, а в абсолютна стойност спрямо същия период на предходната година с 90158 лв. повече. В този параграф са отразени приходите от наказателни лихви за приходи от данъци и такса битови отпадъци и неустойки по договори.

Изпълнението на други неданъчни приходи е 13,34%, но с 6302 лв. повече спрямо 2023г.

Изпълнението на приходите от продажба на нефинансови активи е 186,68 %, в т.ч приходи от продажба на земя - 188,38 % и с 69337 лв. повече от предходната година.

2. По разходната част

Изпълнението на разходната част на бюджета към 31.12.2024 г. е 24 680 296 лв. Спрямо 2023 г. е налице увеличение в размер на 11 036 294 лв.

- делегираните от държавните дейности – 6 832 346 лв с намаление спрямо 2023 г. в размер на – 66 804 лв.

- местните дейности - 17 380 038 лв. с увеличение спрямо 2023 г. в размер на 11 062 872 лв.

- дофинансиране на държавни дейности – 467 912 лв. с увеличение спрямо 2023 г. в размер на 37 687 лв.

Изпълнение на разходите за делегирани от държавата дейности:

Делегираните от държавата дейности се финансират от Министерство на финансите с обща субсидия за държавни дейности, на база на определени стандарти за издръжка на държавните дейности за 2024 г. на основание Постановление № 13 от 29.01.2024 г. за изпълнение на държавния бюджет на република България за 2024 г.

През отчетния период се отчита ритмичност при изплащане на работните заплати и осигурителните вноски, както и останалите разходи за издръжка в делегираните от държавата дейности. Предоставят се необходимите субсидии на второстепенните разпоредители, прилагащи системата на делегирани бюджети във функция „Образование“ и на читалищата на територията на общината.

Трудовите разходи за държавните дейности през отчетния период са 3 806 961 лв. и представляват около 77,53% от общите разходи. Разходите за издръжка за делегираните държавни дейности са лв. или около 6.61% от общите разходи. Капиталовите разходи са 401494 лв. – 5,88 % от общите разходи.

В структурата на отчета за делегираните от държавата дейности по функции най-голям е относителният дял на разходите за функция „Образование” – 46,21 %, следвана от функция „Общи държавни служби” – 23.02 %, функция „Социално осигуряване, подпомагане и грижи” – 20,89 %, функция „Култура, спорт, почивни дейности и религиозно дело” – 6,05 %, функция „Отбрана и сигурност” – 2,71 %, функция „Здравеопазване” – 0.71 % и функция „Икономически дейности и услуги” – 0,42%

Функция „Общи държавни служби“

С определените разходни стандарти за кадрово осигуряване на дейност „Общинска администрация“ за община Иваново и преходен остатък от 2023 г. са изплатени трудовите възнаграждения и осигурителни вноски от работодател за служителите служебно правоотношение и по трудово правоотношение. Към 31.12.2024 г. разхода е 1 427 659 лв. В тази функция са отчетени и разходите по подготовка и провеждане на избори за народни представители и за членове на Европейския парламент от Република България на 09.06.2024 г. и за изборите за народни представители на 27.10.2024 г. в размер на 144 970 лв.

Функция „Отбрана и сигурност“

В рамките на осигурените средства са финансирани възнагражденията и осигурителните плащания и другите нормативно признати разходи за денонощните оперативни дежурни – 5 бройки, средства за издръжка на МКБППМН, разходи за поддръжка на приемните помещения на районните полицейски инспектори, офисите за военен отдел и доброволните формирования. Общо разходите във функцията са на стойност 184 988 лв.

Функция „Образование“

В тази функция се финансират разходите за 4 неспециализирани училища, разходите за занимания по интереси, разходите за персонал в детска градина с 6 филиала, както и средствата за безплатен транспорт на децата и учениците, за поддръжка на автобуси, предоставени на училищата. ОУ „Св.Св. Климент Охридски“ с. Сваленик е закрито през м. септември 2024 г. Всички учебни заведения прилагат системата на делегирани бюджети. Осигурен е достъп до образование, обхванати са децата и учениците, подлежащи на задължителна предучилищна и училищна подготовка, осигурен е безплатен транспорт от населените места без учебни заведения в общината. Разходът към 31.12.2024 г. е 3 157 110 лв.

Функция „Здравеопазване“.

От предоставените средства са отчетени разходи за възнаграждения и осигурителни вноски на 2 щатни бройки медицински работници в училищно здравеопазване и издръжка, средства в размер на - 48 662 лв. и 80 лв. за разходи за командировки на специалистите от ТЕЛК.

Функция „Социално осигуряване, подпомагане и грижи“.

Разходите в тази функция са по няколко направления. За програми за временна заетост, финансирани от Министерство на труда и социалната политика са разходвани средства в размер на 70 081 лв. за възнаграждения и осигуровки на лицата участващи в програмите. В тази функция се финансира Център за социална рехабилитация и интеграция за стари хора, възрастни и деца с физически увреждания с капацитет 32 бр. потребители, който се обслужва от външен доставчик на социална услуга, на когото община Иваново превежда ритмично дължимите средства. Към 31.12.2024 г., субсидията е в размер на 237 024 лв. И през 2024 г. се финансира социална услуга „Асистентска подкрепа“. Отчетените средства в размер на 220 424 лв. са за издръжка и изплащане на възнаграждения и осигурителни плащания за 19 асистента. Отчетени са средствата в размер на 6 674 лв., изплатени от общината за присъдена издръжка по НОРИДПИ, както и получените като трансфер средства за лични асистенти по механизма за предоставяне на лична помощ по Закона за личната помощ в размер на 893 029 лв.

Функция „Култура, спорт, почивни дейности и религиозно дело“.

Отчетени са средства в размер на 409 020 лв. за финансиране на 24 броя субсидирана численост на 13 читалища на територията на община Иваново.

Функция „Икономически дейности и услуги“ – в дейност „Други дейности по транспорта, пътищата, пощите и далекосъобщенията“ – са отчетени изплатените субсидии за междуселищни пътнически превози в размер на 28 684 лв.

Изпълнението на разходите за делегираните от държавата дейности – дофинансирани с общински приходи е 467 912 лв. През отчетния период са дофинансирани следните делегирани от държавата дейности: „Общинска администрация“ с 304 993 лв. за 13,5 броя численост; „Детски градини“ със средства в размер на 114 494 лв., от които 17 879 лв. за капиталови разходи солни стаи; „Други дейности по образованието“ с 11 848 лв., „Здравен кабинет в детски градини и училища“ за възнаграждения и осигуровки от работодател и издръжка са отчетени средства в размер на 15315 лв.; „Програми временна

заетост“ – 2 384 лв.; „Асистенти за лична помощ“- 7 778 лв. В дейност „Читалища“ са отчетени средства за дофинансиране в размер на 11 100 лв.

Изпълнение на разходите за местни дейности:

Разходите за местни дейности се финансират от местни приходи, обща изравнителна субсидия, целева субсидия за капиталови разходи и целеви трансфери. Към 31.12.2024 г. са отчетени 17 847 950 лв. разходи за местни дейности. Структурата на отчетените разходи е: трудови разходи в размер на 1452604 лв. – 8,14 %, издръжка в размер на 2812041 лв. – 15,76 % и капиталови разходи в размер на 13 529 151 лв. – 75,80 % от общите разходи за местна дейност.

Към края на 2024 г. в разходите за издръжка на местните дейности с най-големи относителни дялове са разходите за външни услуги 37,66 %, за вода, горива и енергия – 11,71 %, за текущ ремонт – 33,44%, за храна – 7,60 %, за разходи за материали – 6,46%.

В структурата на отчета за местните дейности по функции най-голям относителен дял имат разходите във функция „Икономически дейности и услуги“ – 57,53 %, следвана от функция „Жилищно строителство, БКС и околна среда“ – 28,73 %, функция „Общи държавни служби“ – 5,93 %, функция „Социално осигуряване, подпомагане и грижи“ – 4,90 %, и функция „Култура, спорт, почивни дейности и религиозно дело“ – 2,60%.

Във функция „Икономически дейности и услуги“ разходите са 9 997 957 лв., в това число капиталови разходи в размер на 9 243 530 лв.

Във функция „Жилищно строителство, БКС и опазване на околна среда“ е отчетен разход в размер на 4 994 610 лв. В тази функция са разходите за дейности: „Водоснабдяване и канализация“ в размер на 1 771 804 лв., в т.ч. за капиталови разходи – 1 757 815 лв.; „Осветление на улици и площади“ в размер на 171 053 лв. за ел. енергия и поддръжка на улично осветление; „Изграждане, ремонт и поддръжка на улична мрежа“, разходите са в размер на 1 038 183 лв., в т.ч. 1 008 962 лв. за капиталови разходи; в „Други дейности по жилищното строителство, благоустройството и регионалното развитие“ в размер на 1 199 313 лв., в т.ч. за капиталови разходи – 921 394 лв. В дейност „Чистота“ разходите са за сметосъбиране, сепариране и сметоизвозване на битовите отпадъци до Регионално депо Русе, както и таксите за депониране на отпадъците в размер на 512 223 лв., В дейност „Други дейности по опазване на околна среда“ са отчетени разходи за издръжка и възнаграждения и осигуровки на лицата, заети в дейностите по опазване на околната среда в размер на 302 034 лв.

Във функция „Общи държавни служби“ са отразени разходите за издръжка, държавни такси, членски внос и капиталови разходи на общинска администрация в размер на 822517 лв. и за възнаграждения, издръжка и разходи за членски внос в дейност „Общински съвет в размер на 207548 лв. Общо изпълнението на тази функция е в размер на 1030065 лв.

Във Функция „Социално осигуряване, подпомагане и грижи“ разходите са в дейностите: „Домашен социален патронаж“ - в размер на 686990 лв. в т.ч за капиталови разходи -52976 лв., издръжка и възнаграждения и осигуровки за 20 щатни бройки персонал - 634014 лв; „Клуб на пенсионера и инвалида“ – 13 клуба и зает персонал 8,50 бройки - изпълнение 165868 лв.

Във функция „Култура, спорт, почивни дейности и религиозно дело“ е отчетен разход 451472 лв. Тук са включени направените разходи за поддръжка на спортните бази на територията на Община Иваново в размер на 674 лв. и субсидии за спортните клубове в размер на 15000 лв., издръжка и възнаграждения и осигуровки на персонала, зает в дейност „Обредни домове и зали“ – 44316 лв.; в дейност „Други дейности по културата“ са отчетени разходи в размер на 49795 лв.; дейност „Субсидии и други разходи за дейности по религиозно дело са отчетени разходи за подпомагане на дейността на една от църквите на територията на Община Иваново- субсидия в размер на 10000 лв. Капиталовите разходи в тази дейност са 261704 лв. за изграждане на спортна площадка игрище за мини футбол в с. Красен и авансово плащане за доставка на параклис в с. Нисово в размер на 12936 лв.

При реализиране на разходите по бюджета се спазва строга финансова дисциплина с цел поддържане на стабилно финансово състояние на Община Иваново. Не са допуснати разходи за финансиране на местни дейности с държавни приходи.

Просрочените вземания на Община Иваново към 31.12.2024 г. са в размер на 108 391 лв. По своята същност, те са вземания от наеми – 81 315 лв. и от клиенти – 27 076 лв. За текущите просрочени вземания на длъжниците се отправят покани за доброволно плащане, а за дългосрочните се завеждат съдебни иски и изпълнителни дела.

Към 31.12.2024 г. Община Иваново няма просрочени задължения.

Сметки за средства от ЕС и други международни програми

Предоставените средства от Европейския съюз се отчитат общо като средства от Европейски съюз /ЕС/. Отчетите включват:

- Отчет KSF – на средствата от Кохезионния и структурните фондове на ЕС, администрирани от Националния фонд, включително и националното съфинансиране. В този отчет са включени получените и разходвани средства по „Програма за храни и/или основно материално подпомагане“, проект „Топъл обяд в Иваново“ и получените и разходвани средства по ОП „Образование за теб“ – проект „Подкрепа за успех“, „Равен достъп до училищно образование в условията на криза“, „Подкрепа за приобщаващо образование“ и „Силен старт“.

- Отчет RA – на средства от Европейски земеделски фондове, администрирани от Разплащателната агенция към Държавен фонд „Земеделие“, включително националното съфинансиране. В този отчет Община Иваново са отчетени разходите по проект „Изграждане на фотоволтаични електрически централи за собствени нужди върху покривни конструкции на сгради, собственост на община Иваново“ по Програма за развитие на селските райони за периода 2014-2020 г.

- Отчет DES – на другите европейски средства по програми и проекти, финансирани от фондове и институции на ЕС, включително националното съфинансиране, като средства по програми за трансгранично, транснационално и междурегионално сътрудничество, средства по секторни програми и други, финансирани от фондове и институции на ЕС. В този отчет Община Иваново няма разходвани средства.

- Отчет DMP – на други международни програми включва определените от Министъра на финансите средства по други международни програми и свързаното с тях национално съфинансиране. В този отчет за Община Иваново отчита приходите и разходите по Проект „Подкрепа за осигуряване на заетост, социална и професионална интеграция на хора с увреждания в община Иваново“ по ОП „Местно развитие, намаляване на бедността и подобро включване на уязвимите групи“, финансирана от Финансовия механизъм на Европейското икономическо пространство 2014-2021 г.

Отчет на чуждите средства

В отчета на чуждите средства на Община Иваново са отчетени чуждите средства, внесени на разпореждане по набирателната сметка на общината. Наличността към 01.01.2024 г. е 279 397 лв., а към 31.12.2024 г. е 284 709 лв. Изменено спрямо 31.12.2023 г. е в посока на увеличение на наличността с 5 312 лв.

Средствата по тази сметка представляват внесените суми в размер на 20 970 лв. като депозити за участие на търгове и 29 086 лв. внесени като гаранции за добро изпълнение по договори с Общината, и други средства в размер на 234 653 лв. /ренти, внесени от арендатори, които не са сключили договори със собствениците на земи и други/.

От реализиране на дейностите общинска администрация и второстепенните разпоредители се ръководят от принципите на законосъобразност и целесъобразност и съблюдавайки изпълнението на приходната част. Направените разходи са оптимални, без това да влошава качеството на предоставените услуги. Запазена е тенденцията за икономично разходване на бюджетните средства.

ОТЧЕТ ЗА ИЗПЪЛНЕНИЕ НА ПРИХОДИТЕ ПО БЮДЖЕТА НА ОБЩИНА ИВАНОВО ЗА 2024 г.

§	Наименование	Уточнен бюджет 31.12.2024	Отчет към 31.12.2024	% изпълн. к.4/к.3	Разлика к.4-к.3
А. Всичко приходи за държавни дейности					
§2400	Прих. и доходи от собственост	138 445	111 401	80.47	-27 044
§2404	нетни прих.от прод.на услуги,стоки и продукция	0	0		0
§2406	приходи от наем на земя	138 445	111 401	80.47	-27 044
§3600	Други приходи	136 029	136 029	100.00	0
§3619	Други неданъчни приходи	136 029	136 029	100.00	0
§3700	Внесени ДДС и др.данъци в/у продажбите	-4153	-3 042	73.25	1 111
§4500	Помощи и дарения от страната	21 287	21 287	100.00	0
	Всичко неданъчни приходи	291 608	265 675	91.11	-25 933
	ТРАНСФЕРИ				
§3100	Трансфери м/у бюджета на бюдж.организ. и ЦБ	5 952 543	5 941 339	99.81	-11 204
§3111	обща субсидия и др.трансф. за ДД от ЦБ за общини	5 046 923	5 046 923	100.00	0
§3113	получ.от общини целеви субсидии от ЦБ за КР	0	0		0
§3118	получ.от общини цел. трансф.от ЦБ чрез к. в СЕБРА	783 992	783 992	100.00	0
§3128	получ.от общини цел. трансф.от ЦБ чрез к. в СЕБРА	121 628	121 628	100.00	0
§3120	възстановени трансфери за ЦБ	0	-11 204		-11 204
§6100	Трансфери между бюджети (нето)	1 016 991	1 016 991	100.00	0
§6101	Трансфери между бюджети - пол. трансфери (+)	947 938	947 938	100.00	0
§6102	Трансфери м/у бюджети - предост. трансфери (-)	0	0		0
§6105	Трансфери от МТСП по прог.за осигур.заетост	69 053	69 053	100.00	0
§6200	Трансфери между бюджети и с-ки за ср-ва от ЕС	0	0		0
§6202	предоставени трансфери (-)	0	0		0
	Всичко трансфери:	6 969 534	6 958 330	99.84	-11 204
	Временни безлихвени заеми				
§7600	Врем.безл.заеми м/у бюдж. и см-ки за ср-ва от ЕС	0			0
	Всичко временни безлихвени заеми	0	0		0
	Всичко приходи :	7 261 142	7 224 005	99.49	-37 137
	Операции с финансови активи и пасиви				
§8800	Събр.ср-ва и изв.плащания за с/ка на др.бюдж..	-138	13 945	-10105.07	14 083
§9500	Депозити и ср-ва по с-ки (нето)+/-	2 457 667	-405 604	-16.50	-2 863 271
§9501	Остатък в лв. по с/ки от предходен период (+)	2 457 667	2 457 667	100.00	0
§9507	Наличност в лв. края на периода (-)	0	-2 863 271		-2 863 271
	Всичко операции с финансови активи и пасиви:	2 457 529	-391 659	-15.94	-2 849 188
	ВСИЧКО ПРИХОДИ ЗА ДЪРЖД-СТИ:	9 718 671	6 832 346	70.30	-2 886 325
Б. Всичко приходи за местни дейности					
1. Имуществени данъци					
§100	Данък в/у доходите на физически лица	2 500	3 193	127.72	693
§103	Окончателен годишен/патентен/данък	2 500	3 193	127.72	693
§1300	Имуществени данъци	801 500	880 775	109.89	79 275
§1301	данък в/у недвижими имоти	180 000	179 925	99.96	-75
§1303	данък в/у превозните средства	290 000	316 822	109.25	26 822
§1304	данък при прид.на имущ.по дарения и безв.начин	320 000	378 846	118.39	58 846
§1308	туристически данък	11 500	5 182	45.06	-6 318
§2000	Други данъци		60		60
	Всичко имуществени данъци:	804 000	884 028	109.95	80 028
2.Неданъчни приходи					
§2400	Прих. и доходи от собственост	913 200	1 105 647	121.07	192 447
§2404	нетни прих.от прод.на услуги,стоки и продукция	0	0		0
§2405	приходи от наеми на имущество	133 200	113 022	84.85	-20 178
§2406	приходи от наем на земя	780 000	992 625	127.26	212 625
§2407	приходи от дивиденди	0	0		0
§2408	прих.от лихви тек.банкови с-ки	0	0		0
§2419	приходи от други лихви	0	0		0
§2700	Общински такси	879 469	968 472	110.12	89 003

§2701	за ползване на детски градини				
§2704	за полз.на дом.соц.патр.и общ.соц.услуги	250 000	219 073	87.63	-30 927
§2705	за ползване на пазари,тържища, тротоари и др.	4 000	5 461	136.53	1 461
§2707	за битови отпадъци	528 369	621 815	117.69	93 446
§2710	за технически услуги	60 000	72 395	120.66	12 395
§2711	за административни услуги	35 000	47 338	135.25	12 338
§2716	туристически такси				
§2717	за притежаване на куче	100	260	260.00	160
§2729	други общински такси	2 000	2 130	106.50	130
§2800	Глоби, санкции и наказателни лихви	95 479	196 930	206.25	101 451
§2802	глоби,санк.,неуст.,нак.лихви, обезщ.и начети	41 000	120 091	292.90	79 091
§2809	наказ.лихви за данъци, мита и осигур.вноски	54 479	76 839	141.04	22 360
§3600	Други неданъчни приходи	100 000	13 340	13.34	-86 660
§3611	получени застрахователни обезщетения за ДМА	0	8 850		8 850
§3619	други неданъчни приходи	100 000	4 490	4.49	-95 510
§3700	Внесени ДДС и др.данъци в/у продажбите	-63 984	-73 020	114.12	-9 036
§3701	внесен ДДС -/-	-42 200	-47 785	113.23	-5 585
§3702	внесен данък в/у приходи от стоп.дейност на бюдж.пред.	-21 784	-25 235	115.84	-3 451
§4000	Постъпления от продажба на нефин.активи	206 000	384 569	186.68	178 569
§4022	постъпления от продажба на сгради	0	5 296		5 296
§4024	постъпления от продажба на транспортни средства	0	2 520		2 520
§4030	постъпления от продажба на НДМА	6 000	0	0.00	-6 000
§4040	постъпления от продажба на земя	200 000	376 753	188.38	176 753
§4500	Помощи,дар.и др.безвъзм.пол.суми от страната	0	0		0
	Всичко неданъчни приходи:	2 130 164	2 595 938	121.87	465 774
	Всичко приходи (1+2):	2 934 164	3 479 966	118.60	545 802
	Трансфери				
§3100	Трансфери м/у бюджета на бюдж.организ. и ЦБ	2 826 800	2 826 501	99.99	-299
§3112	обща изр.субс.и др.трансф.за МД от ЦБ за общини(+)	1 346 700	1 346 700	100.00	0
§3113	получ.от общини целеви субсидии от ЦБ за КР	1 410 600	1 410 301	99.98	-299
§3118	получ.от общини целеви трансф.от ЦБ чрез СЕБРА	69 500	69 500	100.00	0
§3120	възстановени трансфери за ЦБ(-)	0	0		0
§6100	Трансфери между бюджети (нето)	7 104 836	7 380 354	103.88	275 518
§6101	Трансфери между бюджети - пол. трансфери (+)	7 388 411	7 380 354	99.89	-8 057.00
§6102	Трансфери м/у бюджети - предост. трансфери (-)	-283 575	0		283 575
§6200	Трансфери между бюджети и с-ки за ср-ва от ЕС	-89 770	-89 770	100.00	0
§6201	получени трансфери (+)	0	0		0
§6202	предоставени трансфери (-)	-89 770	-89 770	100.00	0
§6400	Трансфери от/за държ.предприятия и др.лица	14 837	14 837		0
§ 6401	получени трансфери (+)	14 837	14 837		0
	Всичко трансфери:	9 856 703	10 131 922	102.79	275 219
	Временни безлихвени заеми	0	0		0
§7600	Врем.безл.заеми м/у бюдж. и см-ки за ср-ва от ЕС	0	0		0
	Всичко приходи :	12 790 867	13 611 888	106.42	821 021
	Операции с фин.активи и пасиви				
§7200	Предоставена възмездна фин. Помощ	0	82 167		82 167
§8800	Събр.ср-ва и изв.плащания за с/ка на др.бюдж..	-137 474	-137 474	100.00	0
§9500	Депозити и средства по сметки - нето(+/-)	9 617 548	4 291 369	44.62	-5 326 179
§9501	Остатък в лв.по сметки от предходния период(+)	9 617 548	9 617 548	100.00	0
§9507	Наличност в лв. края на периода (-)		-5 326 179	0.00	-5 326 179
	Всичко операции с фин.активи и пасиви:	9 480 074	4 236 062	44.68	-5 244 012
	ВСИЧКО ПРИХОДИ ЗА МЕСТНИ ДЕИНОСТИ:	22 270 941	17 847 950	80.14	-4 422 991
	ОБЩО ПРИХОДИ ПО БЮДЖЕТА (А+Б):	31 989 612	24 680 296	77.15	-7 309 316

СПРАВКА
ЗА СТРУКТУРАТА И ИЗПЪЛНЕНИЕТО НА ПРИХОДИТЕ ПО БЮДЖЕТА НА ОБЩИНА ИВАНОВО КЪМ 31.12.2024 Г.

№	Наименование на приходите	отчет 31.12.2022		отчет 31.12.2023		2024 г.			изпълнение %			отн. дялове %		
		отчет	31.12.2022	отчет	31.12.2023	начален план	уточнен план	отчет 31.12.2024	спрямо 31.12.2023	спрямо първ.пл.	спрямо уточ.пл	по отчет 31.12.23г	по първ. план 2024	по отчет 31.12.24г
I	Имуществени данъци:	840643		842074		804000	804000	884028	104.98	109.95	109.95	6.17	3.99	3.58
1	Оконч. год./патентен/данък	2502		2605		2500	2500	3193	122.57	127.72	127.72	0.02	0.01	0.01
2	Данък в/у недвиж. имоти	210054		181103		180000	180000	179925	99.35	99.96	99.96	1.33	0.89	0.73
3	Данък в/у прев. средства	289653		317931		290000	290000	316822	99.65	109.25	109.25	2.33	1.44	1.28
4	Данък при прид. имущ. по дар и възм. начин	329508		326994		320000	320000	378846	115.86	118.39	118.39	2.40	1.59	1.54
5	Туристически данък	8926		13441		11500	11500	5182	38.55	45.06	45.06	0.10	0.06	0.02
6	Други данъци	0		0		0	0	60				0.00	0.00	0.00
II	Неданъчни приходи	2153084		2547480		2264456	2421772	2861613	112.33	126.37	118.16	18.67	11.22	11.59
1	Нетни пр-ди от продажба	48325		0		0	0	0	#DIV/0!			0.00	0.00	0.00
2	Наеми на имущество	85022		113660		133200	133200	113022	99.44	84.85	84.85	0.83	0.66	0.46
3	Наеми на земя	612676		921759		918445	918445	1104026	119.77	120.21	120.21	6.76	4.55	4.47
4	Такси за ползв. ЦДГ	2904		0		0	0	0	0			0.00	0.00	0.00
5	Такси за ползв. ДСП	186422		225180		250000	250000	219073	97.29	87.63	87.63	1.65	1.24	0.89
6	Такси за ползв. пазари, гържища	2624		4848		4000	4000	5461	112.64	136.53	136.53	0.04	0.02	0.02
7	Такси за битови отпадъци	649035		644165		528369	528369	621815	96.53	117.69	117.69	4.72	2.62	2.52
8	Такси за техн. услуги	64709		73024		60000	60000	72395	99.14	120.66	120.66	0.54	0.30	0.29
9	Такси за админ. услуги	34870		40250		35000	35000	47338	117.61	135.25	135.25	0.30	0.17	0.19
10	Такси за притежав. на куче	66		60		100	100	260	433.33	260.00	260.00	0.00	0.00	0.00
11	Други общ. такси	2017		2505		2000	2000	2130	85.03	106.50	106.50	0.02	0.01	0.01
12	Глоби, санк. нак. лихви	139472		106716		95479	95479	196930	184.54	206.25	206.25	1.14	0.47	0.80
13	Получ. застр. обезп. за ДМА	4031		3840		0	0	8850	230.47			0.03	0.00	0.04
14	Други недан. приходи	147380		116347		100000	236029	140519	120.78	140.52	59.53	1.20	0.50	0.57
15	Вн. ДДС и др. данъци в/у продажбите	-136111		-102845		-68137	-68137	-76062	73.96	111.63	111.63	-1.11	-0.34	-0.31
16	Постъпл. от продажба на сгради	35945		49560		0	0	5296	10.69			0.29	0.00	0.02
17	Постъпл. от продажба на транспортни средства	0		0		0	0	2520						
17	Постъпл. от прод. НДМА	2333		5895		6000	6000	0	0.00	0.00	0.00	0.04	0.06	0.00
18	Постъпл. от продажба на земя	255164		307416		200000	200000	376753	122.55	188.38	188.38	2.25	0.99	1.53
19	Помощи и дар. от страната	16200		35100			21287	21287	60.65		100.00	0.26	0.00	0.09
III	Трансфери м/у бюджета на бюдж. орг. и ЦБ	14333348		12266924		7098230	16826237	17090252	139.32	240.77	101.57	89.91	35.19	69.25
IV	Трансфери м/у бюджети и см-ки за ЕС	0		0		0	0	0				0.00	0.00	0.00
V	Трансфери от/за държ. предприятия ПУДООС	0		0		0	0	0				0.00	0.00	0.00
VI	Временни безлихв. заеми	0		-82167		0	0	82167				-0.60	0.00	0.33
VII	Финансиране на дефицита	-5066392		-1930309		10007294	11937603	3762236	-194.90	37.59	31.52	-14.15	49.60	15.24
1	събрани ср-ва и изв. плащания от/за см-ки на ЕС	-15694		93183		-44429	-137612	-123529	-132.57	278.04	89.77	0.68	-0.22	-0.50
2	остатък в лева по см-ки от предходен период (+/-)	5001025		10051723		10051723	12075215	12075215	120.13	120.13	100.00	73.67	49.83	48.93
3	наличност в лева по см-ки в края на периода (-/-)	-10051723		-12075215				-8189450	67.82			-88.50	0.00	-33.18
	ВСИЧКО ПРИХОДИ	12260683		13644002		20173980	31989612	24680296	180.89	122.34	77.15	100.00	100.00	100.00

СПРАВКА

Приложение 2а

ЗА ИЗПЪЛНЕНИЕ И СТРУКТУРА НА РАЗХОДИТЕ ЗА ДЕЛЕГИРАНИТЕ ОТ ДЪРЖАВАТА ДЕЙНОСТИ ПО БЮДЖЕТА НА ОБЩИНА ИВАНОВО КЪМ 31.12.2024 г.

№ по ред	Наименование функция параграф	отчет 31.12. 2023 г.	2024			Изпълнение %			отн. дялове %	
			начален план	уточнен план	отчет 31.12. 2024 г.	спрямо начален план	спрямо уточнен план	спрямо отчет 31.12. 2023	отчет 2023 г	отчет 2024 г
1.	Функция „Общи държавни служби”	1266060	1529042	1828585	1572629	102.85	86.00	124.21	18.35	23.02
100	Запл. на перс. по тр. и сл. правоотн.	814472	1179306	1321899	1152803	97.75	87.21	141.54	11.81	16.87
200	Др. възнагр. и плащ. за персонала	209147	67041	169898	136990	204.34	80.63	65.50	3.03	2.01
500	Зад. осиг. вн. от работодател	228837	282695	330101	276545	97.82	83.78	120.85	3.32	4.05
1000	Издръжка	13604	0	6687	6291		94.08	46.24	0.20	0.09
1011	-храна	500	0	0	0		#DIV/0!		0.01	0.00
1015	-материали	8967	0	5569	5199		93.36	57.98	0.13	0.08
1016	-вода, горива и енергия	3458	0	1118	1092		97.67	31.58	0.05	0.02
1020	-външни услуги	599	0	0	0		0.00	0.00	0.01	0.00
1051	-команд. в страната	80	0	0	0		#DIV/0!	0.00	0.00	0.00
2.	Функция "Отбрана и сигурност"	1553660	2030213	2476773	184988	9.11	7.47	11.91	22.52	2.71
0200	Др. възнагр. и плащ. за персонала	74336	123417	122718	88575	71.77	72.18	119.15	1.08	1.30
0500	Зад. осиг. вн. от работодател	14321	21773	22472	17043	78.28	75.84	119.01	0.21	0.25
1000	Издръжка	17088	112401	112401	40783	36.28	36.28	238.66	0.25	0.60
1013	-пост. инв. и облекло	0	0	0	0			#DIV/0!	0.00	0.00
1015	-материали	4142	5529	5529	1149	20.78	20.78	27.74	0.06	0.02
1016	-вода, горива и енергия	9496	16497	16497	8599	52.12	52.12	90.55	0.14	0.13
1020	-външни услуги	1508	17287	17287	1134	6.56	6.56	75.20	0.02	0.02
1030	-текущ ремонт	0	70879	70879	28156	39.72	39.72	#DIV/0!	0.00	0.41
1051	-команд. в страната	0	90	90		0.00	0.00		0.00	0.00
1062	-р-ди за застраховки	1942	2119	2119	1745	82.35	82.35	89.86	0.03	0.03
1901	Плат. държ данъци, такси, нак лихви	87	100	100	87	87.00	87.00	100.00		
5100	Основен ремонт на ДМА	0	0	446560	0	#DIV/0!	0.00	#DIV/0!	0.00	0.00
5200	Придобиване на ДМА	1447828	1772522	1772522	38500	0.00	0.00	0.00	20.99	0.56
3.	Функция "Образование"	2535443	2640039	3294696	3157037	119.58	95.82	124.52	36.75	46.21
0100	Запл. на перс. по тр. и сл. правоотн.	1632702	1758563	1811249	1763151	100.26	97.34	107.99	23.67	25.81
0200	Др. възнагр. и плащ. за персонала	121627	84599	246790	235086	277.88	95.26	193.28	1.76	3.44
0500	Зад. осиг. вн. от работодател	374749	401854	418780	407108	101.31	97.21	108.63	5.43	5.96
1000	Издръжка	397254	389786	454758	388574	99.69	85.45	97.81	5.76	5.69
1011	-храна	106422	118217	118782	112617	95.26	94.81	105.82	1.54	1.65
1012	медикаменти	0	100			0.00	0.00	#DIV/0!	0.00	0.00
1013	-пост. инв. и облекло	5537	8710	7985	7602	87.28	95.20	137.29	0.08	0.11
1014	-уч р-ди и кн за библиотеките	21095	2932	23419	18629	635.37	79.55	88.31	0.31	0.27
1015	-материали	59172	42291	55348	40325	95.35	72.86	68.15	0.86	0.59
1016	-вода, горива и енергия	106673	106992	101673	83980	78.49	82.60	78.73	1.55	1.23
1020	-външни услуги	88727	75010	129159	109420	145.87	84.72	123.32	1.29	1.60
1030	-текущ ремонт	5274	32234	11664	10117	31.39	86.74	191.83	0.08	0.15
1051	-команд. в страната	1230	2100	1157	736	35.05	63.61	59.84	0.02	0.01
1062	-р-ди за застраховки	3124	1200	5571	5148	429.00	92.41	164.79	0.05	0.08
1092	неуст., съд. обезщет. и разноски	0							0.00	0.00
1900	Плат. данъци, такси, адм. санкции	205	130	124	124	95.38	100.00	60.49	0.00	0.00
4200	Текущи трансфери, обезщ и помощи	0				0.00	0.00		0.00	0.00
5100	Основен ремонт на ДМА	0		352485	352485	0.00	0.00		#DIV/0!	#DIV/0!
5200	Придобиване на ДМА	8906	5107	10510	10509	205.78	99.99	118.00	0.13	0.15
4.	Функция "Здравеопазване"	53469	60222	59278	48742	80.94	82.23	91.16	0.78	0.71
0100	Запл. на перс. по тр. и сл. правоотн.	38143	45600	45600	37648	82.56	82.56	98.70	0.55	0.55
0200	Др. възнагр. и плащ. за перс	1331	2480	2480	1837	74.07	74.07	138.02	0.02	0.03
0500	Зад. осиг. вн. от работодател	7598	9300	9300	7496	80.60	80.60	98.66	0.11	0.11
1000	Издръжка	6397	2842	1898	1761	61.96	92.78		0.09	0.03
1012	медикаменти	1241	1600	576	555	34.69	96.35		0.02	0.01
1020	-външни услуги	2539	1142	1142	1126	98.60	98.60		0.04	0.02

1051	командировки в страната	2539	0	80	80	#DIV/0!	100.00		#DIV/0!	#DIV/0!
1062	-р-ди за застраховки	78	100	100	0	0.00	0.00		0.00	0.00
5.	Функция „Соц. Осиг. подпомагане и грижи	1082824	617937	1585001	1427231	230.97	90.05	131.81	15.70	20.89
0200	Др.възнагр. и плащ.за персонала	740161	175919	992655	982253	558.36	98.95	132.71	10.73	14.38
0500	Зад.осиг.вн.от работодателя	142931	48193	206462	190703	395.71	92.37	133.42	2.07	2.79
1000	Издръжка	193726	156701	142086	10490	6.69	7.38	5.41	2.81	0.15
1013	-пост.инв. и облекло	0	0	0	0	#DIV/0!	#DIV/0!	#DIV/0!		
1015	-материали	2109	28201	23026	7369	26.13	32.00	349.41		
1016	-вода,горива и енергия	1375	20000	10560	1317	6.59	12.47	95.78		
1020	външни услуги	187408	85000	85000	1491	1.75	1.75	0.80	2.72	0.02
1030	текущ ремонт	0	20000	20000	0	0.00	0.00	#DIV/0!		
1062	-р-ди за застраховки	2834	3500	3500	313	8.94	8.94	11.04		
1900	Плат. данъци, такси, адм. санкции	0	100	100	87	87.00	87.00	#DIV/0!		
4200	Тек.трансф.и пом за домак	6006	0	6674	6674	#DIV/0!	100.00	111.12	0.09	0.10
4500	Субсидии и др. текущи трансфери за юридически лица с нестопанска цел	0	237024	237024	237024	100.00	100.00	#DIV/0!	#DIV/0!	#DIV/0!
5200	Придобиване на ДМА	0	0					#DIV/0!		
6.	Функция „Култура, спорт, почивни дейности и религиозно дело”	353639	404346	425600	413035	102.15	97.05	116.80	5.13	6.05
1000	Издръжка	1051	150	16580	4015		24.22	382.02	0.02	0.06
1015	-материали	846	150	1815	1815		100.00	214.54	0.01	0.03
1020	-външни услуги	205	0	300	300		100.00	146.34	0.00	0.00
1030	текущ ремонт	0	0	14465	1900		13.14	#DIV/0!	#DIV/0!	#DIV/0!
4500	Субс.за орг.с нестоп.цел	352588	404196	409020	409020	101.19	100.00	116.01	5.11	5.99
7.	Функция „Икономически дейности и услуги”	54055	3238	48738	28684	885.86	58.85	53.06	0.78	0.42
1000	Издръжка	0	0	0	0				0.00	0.00
4300	субс.за нефинанс.предприятия	54055	3238	48738	28684	885.86	58.85	53.06	0.78	0.42
	ОБЩО	6899150	7285037	9718671	6832346	93.79	70.30	99.03	100.00	100.00

СПРАВКА

ЗА ИЗПЪЛНЕНИЕ И СТРУКТУРА НА РАЗХОДИТЕ ЗА МЕСТНИТЕ ДЕЙНОСТИ ПО БЮДЖЕТА НА ОБЩИНА ИВАНОВО КЪМ
31.12.2024 Г.

№ по ред	Наименование функция параграф	2024				Изпълнение %			отн. дялове %	
		отчет 31.12. 2023 г.	начален план	уточнен план	отчет 31.12. 2024 г.	спрямо начален план	спрямо уточнен план	спрямо отчет 31.12. 2023	отчет 2023 г	отчет 2024 г
1.	Функция „Общи държавни служби“	972921	1522563	1453180	1030065	67.65	70.88	105.87	15.40	5.93
0200	Др.възнагр. и плащ.за персонала	144229	174508	174508	162526	93.13	93.13	112.69	2.28	0.94
0500	Зад.осиг.вн.от работодател	27721	33597	33597	31237	92.98	92.98	112.68	0.44	0.18
1000	Издръжка	658731	919468	978115	707775	76.98	72.36	107.45	10.43	4.07
1011	Храна	19640	29400	29400	21299	72.45	72.45	108.45	0.31	0.12
1015	-материали	48535	74825	85325	79294	105.97	92.93	163.37	0.77	0.46
1016	-вода,горива и енергия	110166	179410	213126	119183	66.43	55.92	108.18	1.74	0.69
1020	-външни услуги	318963	391655	406655	346868	88.56	85.30	108.75	5.05	2.00
1030	-текущ ремонт	107371	137650	137100	69794	50.70	50.91	65.00	1.70	0.40
1051	-команд. в страната	27324	52350	52231	42295	80.79	80.98	154.79	0.43	0.24
1052	-кратк.команд.в чужбина	157	5000	5000		0.00	0.00		0.00	0.00
1062	-р-ди за застраховки	25474	36178	36278	25775	71.24	71.05	101.18	0.40	0.15
1069	други финансови услуги	1606	3000	3000	2095	69.83	69.83	130.45	0.03	0.01
1092	-глоби,неуст.съд.обезщ	-505	10000	10000	1172	11.72	11.72	-232.08	-0.01	0.01
1900	Плат. данъци, такси и адм.санкции	72532	77190	77190	-468	-0.61	-0.61	-0.65	1.15	0.00
4200	Тек.трансф.и пом. за домакинства	33700	10000	10000	8700	87.00	87.00	25.82	0.53	0.05
4600	Р-ди за чл.внос и уч в нетърг организации	10591	15500	15500	9028	58.25	58.25	85.24	0.17	0.05
5100	Основен ремонт на ДМА	0	210000			0.00	#DIV/0!	#DIV/0!	0.00	0.00
5200	Придобиване на ДМА	22307	61000	142970	95251	156.15	66.62	427.00	0.35	0.55
5300	Придобиване на НМДА	3110	21300	21300	16016	75.19	75.19	514.98	0.05	0.09
2.	Функция "Отбрана и сигурност"	4018	10000	10000	0	0.00	0.00		0.06	0.00
1000	Издръжка	1198	10000	10000	0	0.00	0.00		0.02	0.00
1015	-материали	1198	4500	4500		0.00	0.00		0.02	0.00
1016	-вода,горива и енергия		1000	1000		0.00	0.00		0.00	0.00
1020	-външни услуги	0	4500	4500		0.00	0.00		0.00	0.00
5200	Придобиване на ДМА	2820				#DIV/0!	#DIV/0!		0.04	0.00
3.	Функция "Образование"	0	308000	8000	0	0.00	0.00	#DIV/0!	0.00	0.00
1000	Издръжка	0	0	0	0			#DIV/0!	0.00	0.00
1011	-храна		0	0	0			#DIV/0!	0.00	0.00
1013	-пост.инв. и облекло		0	0	0			#DIV/0!	0.00	0.00
1015	-материали		0	0	0			#DIV/0!	0.00	0.00
1016	-вода,горива и енергия		0	0	0			#DIV/0!	0.00	0.00
1020	-външни услуги		0	0	0			#DIV/0!	0.00	0.00
1030	-текущ ремонт		0	0	0			#DIV/0!	0.00	0.00
1062	-р-ди за застраховки		0	0	0			#DIV/0!		
1051	-команд. в страната		0	0	0			#DIV/0!	0.00	0.00
5100	Основен ремонт на ДМА		300000		0	0.00	#DIV/0!	#DIV/0!	0.00	0.00
5200	Придобиване на ДМА		8000	8000	0	0.00	0.00	#DIV/0!	0.00	0.00
4.	Функция "Здравеопазване"	0	53000	53000	53000			#DIV/0!	0.00	0.30
5200	Придобиване на ДМА	0	53000	53000	53000			#DIV/0!	0.00	0.30
5.	Функция „Соц. осигуряване подпомагане и грижи	797401	1405178	1065483	852934	60.70	80.05	106.96	12.62	4.91
0100	Запл.на перс. по тр. и сл.правоотн.	353814	504435	504435	436173	86.47	86.47	123.28	5.60	2.51
0200	Др.възнагр. и плащ.за персонала	23848	35293	34738	12608	35.72	36.29	52.87	0.38	0.07
0500	Зад.осиг.вн.от работодател	70116	103134	103134	85955	83.34	83.34	122.59	1.11	0.49
1000	Издръжка	293518	370652	368425	264602	71.39	71.82	90.15	4.65	1.52
1011	-храна	188836	221000	223700	188322	85.21	84.19	99.73	2.99	1.08
1015	-материали	25821	29566	28766	10826	36.62	37.63	41.93	0.41	0.06
1016	-вода,горива и енергия	49955	65555	63155	41709	63.62	66.04	83.49	0.79	0.24
1020	-външни услуги	13905	30250	31063	10644	35.19	34.27	76.55	0.22	0.06
1030	-текущ ремонт	8753	13630	11090	5009	36.75	45.17	57.23	0.14	0.03
1051	-команд. в страната	0	2400	1400		0.00	0.00		0.00	0.00
1062	-р-ди за застраховки	6248	8251	9251	8092	98.07	87.47	129.51	0.10	0.05
1900	Плат. данъци, такси и адм.санкции	623	564	651	620	109.93	95.24	99.52	0.01	0.00
5200	Придобиване на ДМА	55482	391100	54100	52976	13.55	97.92	95.48	0.88	0.30
6.	Функция „Жил.стр-во, БКС и опазване на околна среда"	1983773	3854458	7338879	4994610	129.58	68.06	251.77	31.40	28.74
0100	Запл.на перс. по тр. и сл.правоотн.	137714	334569	337069	199457	59.62	59.17	144.83	2.18	1.15

0200	Др.възнагр. и плащ.за персонала	13601	19626	19626	9361	47.70	47.70	68.83	0.22	0.05
0500	Зад.осиг.вн.от работодател	27274	69668	70163	39427	56.59	56.19	144.56	0.43	0.23
1000	Издръжка	949660	2069139	1855770	1027553	49.66	55.37	108.20	15.03	5.91
1013	пост.инв. и облекло	113	600	600		0.00	0.00		0.00	0.00
1015	-материали	34155	95976	125910	87388	91.05	69.41	255.86	0.54	0.50
1016	-вода,горива и енергия	180778	294180	295709	159570	54.24	53.96	88.27	2.86	0.92
1020	-външни услуги	504772	1359303	1037783	563698	41.47	54.32	111.67	7.99	3.24
1030	-текущ ремонт	229202	317720	394298	216305	68.08	54.86	94.37	3.63	1.24
1062	-р-ди за застраховки	640	1360	1470	592	43.53	40.27	92.50	0.01	0.00
1900	Плат. данъци, такси и адм.санкции	0	0	0	0				0.00	0.00
5100	Основен ремонт на ДМА	1000	530538	3699881	2787124	525.34	75.33	278712.40	0.02	16.04
5200	Придобиване на ДМА	854524	830918	1350422	931688	112.13	68.99	109.03	13.53	5.36
5300	Придобиване на НМД	0	0	5700	0		0.00			
5400	Придобиване на земя	0	0	248	0		0.00		0.00	0.00
7.	Функция „Култура, спорт, почивни дейности и религ. дело”	140762	618500	620366	451472	72.99	72.78	320.73	2.23	2.60
0100	Запл.на перс. по тр. и сл.правоотн.	23030	72300	72300	34508		47.73	149.84	0.36	0.20
0200	Др.възнагр. и плащ.за персонала	1258	3570	5370	2423		45.12	192.61	0.02	0.01
0500	Зад.осиг.вн.от работодател	4517	14772	14772	6966		47.16	154.22	0.07	0.04
1000	Издръжка	65715	82671	83871	50714	61.34	60.47	77.17	1.04	0.29
1011	-храна	4517	7000	7000	4034	57.63	57.63	89.31	0.07	0.02
1015	-материали	3654	5600	5600	1953	34.88	34.88	53.45	0.06	0.01
1016	-вода,горива и енергия	3135	9250	9250	2824	30.53	30.53	90.08	0.05	0.02
1020	-външни услуги	51506	51521	49721	34123	66.23	68.63	66.25	0.82	0.20
1030	-текущ ремонт	2243	7000	7000	4207	60.10	60.10	187.56	0.04	0.02
1062	-р-ди за застраховки	660	2300	5300	3573	155.35	67.42	541.36	0.01	0.02
1900	Плат. данъци, такси и адм.санкции	234	187	187	174	93.05	93.05	74.36	0.00	0.00
4500	Субс.за орг.с нестоп.цел	0	25000	30000	25000	100.00	83.33	#DIV/0!	0.00	0.14
5100	Основен ремонт на ДМА	0	150000	110562	57047	38.03	51.60	#DIV/0!	0.00	0.33
5200	Придобиване на ДМА	46008	270000	303304	274640	101.72	90.55	596.94	0.73	1.58
8.	Функция „Икономически дейности и услуги”	2418291	4986360	10665136	9997957	200.51	93.74	413.43	38.28	57.53
0100	Запл.на перс. по тр. и сл.правоотн.	5812	53985	53985	32341	59.91	59.91		3.61	59.34
0200	Др.възнагр. и плащ.за персонала	0	14150	14150	501	3.54	3.54		#DIV/0!	
0500	Зад.осиг.вн.от работодател	1118	10690	10690	5822	54.46	54.46			
1000	Издръжка	105209	1027432	1068732	715763	69.67	66.97	680.32	1.67	4.12
1013	пост.инв. и облекло	0	1500	1500	0	0.00	0.00	#DIV/0!	#DIV/0!	#DIV/0!
1015	-материали	3642	10000	10000	1207	12.07	12.07	33.14	0.06	0.01
1016	-вода,горива и енергия	8348	12500	12500	5991	47.93	47.93			
1020	-външни услуги	88036	582862	343862	101991	17.50	29.66	115.85	1.39	0.59
1030	-текущ ремонт	0	414500	694800	602228	145.29	86.68	#DIV/0!	0.00	3.47
1062	-р-ди за застраховки	5183	6070	6070	4346	71.60	71.60	83.85		
1900	Плат. данъци, такси и адм.санкции	60	315	315	0	0.00	0.00	0.00		
5100	Основен ремонт на ДМА	2145058	3876288	9441764	9189031	237.06	97.32	428.38	33.96	52.87
5200	Придобиване на ДМА	161034	3500	75500	54499	1557.11	72.18	33.84		
4300	Други субсидии и плащания	0				#DIV/0!	#DIV/0!	#DIV/0!	0.00	0.00
9700	Резерв за непредвидени и неотложни р-ди	0	1321528	0	0	0.00			0.00	0.00
	ОБЩО	6317166	14079587	21214044	17380038	123.44	81.93	275.12	100.00	100.00

СПРАВКА

ЗА ИЗПЪЛНЕНИЕ И СТРУКТУРА НА РАЗХОДИТЕ ЗА ДОФИНАНСИРАНЕ НА ДЕЛЕГИРАНИТЕ ОТ ДЪРЖАВАТА
ДЕЙНОСТИ ПО БЮДЖЕТА НА ОБЩИНА ИВАНОВО КЪМ 31.12.2024 Г.

№ по ред	Наименование функция параграф	отчет 31.12. 2023 г.	2023			Изпълнение %			отн. дялове %	
			начален план	уточнен план	отчет 31.12. 2024 г.	спрямо начален план	спрямо уточнен план	спрямо отчет 31.12. 2023 г.	отчет 2023 г.	отчет 2024 г.
1.	Функция „Общи държавни служби“	363097	588559	588928	304993	51.82	51.79	84.00	84.40	65.18
0100	Запл.на перс. по тр. и сл.правоотн.	240970	398244	398244	182575	45.85	45.85	75.77	56.01	39.02
0200	Др.възнагр. и плащ.за персонала	72601	101918	112787	74634	73.23	66.17	102.80	16.88	15.95
0500	Зад.осиг.вн.от работодател	49526	88397	77897	47784	54.06	61.34	96.48	11.51	10.21
2.	Функция "Образование"	50145	286647	408746	126342	44.08	30.91	251.95	11.66	27.00
0100	Запл.на перс. по тр. и сл.правоотн.	0	0	43293	43292		100.00		0.00	390.02
0200	Др.възнагр. и плащ.за персонала	10864	22310	24303	11860	53.16	48.80	109.17	2.53	2.53
0500	Зад.осиг.вн.от работодател	1946	2245	9517	9091	404.94	95.52	467.16	0.45	1.94
1000	Издръжка	26535	260892	312554	44220	16.95	14.15	166.65	6.17	9.45
1013	пост.инвентар и облекло	0	1200	1200	0	0.00	0.00		0.00	0.00
1015	материали	0	600	1690	1090	181.67	64.50		0.00	0.23
1016	вода,горива и енергия	20000	172773	180215	0	0.00	0.00	0.00	4.65	0.00
1020	външни услуги	6457	42997	39967	320	0.74	0.80	4.96	1.50	0.07
1030	текущ ремонт	0	43244	86054	42810	99.00	49.75		0.00	9.15
1051	командировки в страната	0	0	0	0					
1062	разходи за застраховки	78	78	3428	0	0.00	0.00			0.00
5100	основен ремонт на ДМА	10800	1200	1200	0	0.00	0.00			0.00
5203	придобиване на друго оборудване, машини и съоръжения	0	0	17879	17879	0.00	100.00			
3.	Функция "Здравеопазване"	9382	29270	29270	15315	52.32	52.32	163.24	2.18	3.27
0100	Запл.на перс. по тр. и сл.правоотн.	7193	21120	21120	11433	54.13	54.13		1.67	2.44
0200	Др.възнагр. и плащ.за персонала	130	1050	1050	212	20.19	20.19	163.08	0.03	0.05
0500	Зад.осиг.вн.от работодател	1408	4570	4570	2256	49.37	49.37		0.33	0.48
1000	Издръжка	651	2530	2530	1414	55.89	55.89	217.20	0.15	0.30
1012	медикаменти	0	0	0	0				0.00	0.00
1020	разходи за външни услуги	651	2530	2530	1414	55.89	55.89	0.00	0.15	0.30
1062	разходи за застраховки	0	0	0	0				0.00	0.00
4.	Функция "Соц.осиг.,подпомагане и грижи"	1991	6000	14953	10162	169.37	67.96	510.40	0.46	2.17
0200	Др.възнагр. и плащ.за персонала	1898	5700	14304	9678	169.79	67.66	509.91	0.44	2.07
0500	Зад.осиг.вн.от работодател	93	300	649	484	161.33	74.58	520.43	0.02	0.10
5.	Функция „Култура, спорт, почивни дейности и религиозно дело“	5610	15000	15000	11100	74.00	74.00	197.86	1.30	2.37
4500	Субс.за орг.с нестоп.цел	5610	15000	15000	11100	74.00	74.00	197.86	1.30	2.37
	ОБЩО:	430225	925476	1056897	467912	50.56	44.27	108.76	100.00	100.00

О Т Ч Е Т
за капиталовите разходи на община Иваново за 2024 г.

§	дейност	НАИМЕНОВАНИЕ	Начален план	Уточнен план	ОТЧЕТ	в т.ч. по източници на средства						
						Целева субсидия 2024 г	Прех.ост целева субсидия КР	Други целеви средства, вкл. прех. остатък	собств. ср-ва в т.ч. § 40	Целеви средства МРРБ	Европ. Ср-ва	ПУДООС
		ВСИЧКО	8572613	18097255	14604748	1410301	5065942	1543872	582569	5313123	674104	14837
		Функция 01 Общи държавни служби	292300	379755	326752	53836	0	0	57431	0	215485	0
5100	122	Покрив на административна сграда Мечка, УПИ VIII-270, кв. 9 по плана на с. Мечка, общ. Иваново	160000	0	0							
5100	122	Административна сграда - Нисово, УПИ II-118, кв. 44 по плана на с. Нисово, общ. Иваново	50000	0	0							
5201	122	Мастиленоструен плотер HP DesignJet 1125 24-in Printer - с. Иваново	4500	4 500	0							
5201	122	Компютърни конфигурации, общ. Иваново	30000	30 000	8 547				8547			
5201	122	Модулен LED дисплей, с. Иваново, общ. Русе	0	34 300	34 164				34164			
5203	122	Автономна фотоволтаична инсталация с акумулаторен блок на покрива на сграда в с. Иваново, имот № 32095.1.180, ул. "Олимпийска" 75, с. Иваново, обл. Русе	4000	219 485	215 485						215485	
5203	122	Дизелов генератор	0	39 600	39 600	39600						
5203	122	Мултимедиен проектор, общ. Иваново	0	1 520	1 520				1520			
5203	122	Мултимедиен проектор, общ. Иваново	0	1 520	1 520	1520						

[illegible]

5100	322	Обновен ремонт на физкултурен салон към ОУ "Христо Ботев" с.Щръклево, общ. Иваново, обл. Русе	1200	353 685	352 485	0		352485					
5203	311	Оборудване за солна стая в ДГ "Ален мак", филиал "Слънце", ул. Царевец № 7, с. Пиргово, общ. Иваново	0	8 793	8 793					8793			
5203	311	Оборудване за солна стая в ДГ "Ален мак", филиал "Слънце", ул. Васил Дичев №14, с. Щръклево, общ. Иваново	0	9 086	9 086					9086			
5203	311	Автономна фотоволтаична инсталация с акумулаторен блок на покрива на ДГ "Ален мак" филиал "Слънце", Сграда в имот № 84049.501.784, УПИ II, ул. "Васил Димчев", с.Щръклево, общ. Иваново	4000	111 651	107 651	53000	0	0	0	0	0	107651	0
5203	469	Функция 04 Здравеопазване Дентално оборудване, с. Щръклево, общ. Иваново	0	53 000	53 000	53 000							
		Функция 05 Социално осигуряване, подпомагане и грижи	391100	54 100	52 976	0	3 996	0	48 980	0	0	0	0
5204	524	Автомобил за ДСП км. Щръклево, с. Щръклево, общ. Иваново	0	50 000	48 980				48980				
5203	524	Омекотителна система за вода за ДСП-Пиргово, с. Пиргово, общ. Иваново	4100	4 100	3 996		3996	0					
5202	525	Пенсионерски клуб в УПИ VII-44, кв.23, с. Табачка, Община Навес към клуб на пенсионера, ПИ-144, кв.25 по плана на с. Церовец, общ. Иваново	325000	0	0								
5206	525	Функция 06 Жил.строителство, БКС и опазване на околната среда	62000		0								
			1366856	5 056 251	3 718 811	958 554	1 142 432	1 185 984	417 004	0	0	14 837	

5100	603	Реконструкция и рехабилитация на съществуващи водопроводи - трета финална част, с. Щръклево, общ. Иваново	0	2 293 371	1 423 180	0	1185984	237196		
5100	603	Реконструкция на водопроводната мрежа на с.Пиргово, община Иваново, с. Пиргово, общ. Иваново	0	301 300	301 278	301278				
5206	603	Уличен водопровод и СВО по ул. "Розова Долина" за захранване на имот с идентификатор 84049.501.1376, кв. 63 в с.Щръклево, общ. Иваново, обл. Русе	33400	33 400	33 357	33357				
5206	603	Външна Виж връзка за ПИ в с. Иваново, идентификатор 32095.1.772 по КККР на с. Иваново, общ. Иваново, обл. Русе	1800	1 500	0					
5206	603	Външни Виж и ел. връзки за страда в с. Пиргово, УПИ XI-общ. в кв.41 по плана на с. Пиргово, общ. Иваново, обл. Русе.	2500	2 500	0					
5203	606	Улична мрежа в с.Пиргово- ул. "Христо Ботев" от ОТ 228 до ОТ245, с. Пиргово, общ. Иваново	0	269 234	269 135	269135				
5100	606	Улична мрежа в с. Иваново - ул."Никола Вапцаров" от ОТ. 54 до ОТ.68, с. Иваново, общ. Иваново, обл. Русе	75252	75 252	75 252	4330	70922			
5100	606	Рехабилитация на ул.мрежа в общ. Иваново: с. Пиргово, ул. "Ангел Кънчев" от ОТ.51 до ОТ.42, с. Пиргово, общ. Иваново, обл. Русе	137235	137 235	137 235	7467	129768			

5100	606	Рехабилитация на ул.мрежа в общ. Иваново - с. Красен, ул. "Панайот Волов" от ОТ.91 до ОТ.108, с. Красен, общ. Иваново, обл. Русе	108935	108 935	84 104	11431	51858	20815					
5100	606	Улична мрежа с. Щърклево - кръстовище между ул. "Хр.Ботев" и ул. "Есперанто", с. Щърклево, общ.Иваново	0	51 600	51 485	42400		9085					
5100	606	Улица "Марица" от О.Т. 104 до О.Т. 116, с. Мечка, общ. Иваново	0	200 000	182 634	159999		22635					
5100	606	Улична мрежа в с. Сваденик, ул. "Крум Г. Копанков" от ОТ.34 до ОТ.66, с. Сваденик, общ. Иваново, обл. Русе	209116	209 116	209 116	8972	200144						
5206	619	Обществена сграда - с.о Пристанище, с. Пиргово, общ. Иваново	0	53 838	53 704	53704							
5202	619	Многофункционална сграда за обществена дейност в с.Щърклево със застроена площ 265 кв.м., ПИ 501.1376, УПИ I, кв. 63, с. Щърклево, общ.Иваново	689740	689 740	689 740		689740						
5202	619	Сграда за обитаване с идентификатор 56397.1.10.1, ПИ XXXVI-10 в кв. 5 по плана на с.о. "Пристанище", с. Пиргово, общ. Иваново, обл. Русе, ул. Пристанищна № 74	0	501	0								
5202	619	Жилищна сграда с идентификатор 56397.1.10.2, ПИ XXXVI-10 в кв. 5 по плана на с.о. "Пристанище", с. Пиргово, общ. Иваново, обл. Русе, ул. Пристанищна № 74	0	251	0								
5203	619	Видеонаблюдение на публични и обществени зони, с.Щърклево	2800	2 800	0								

5206	619	Рекреационна зона около каменна чешма, ПИ с идентификатор 56397.68.66 в местност "Черневица" с.Пиргово, общ. Иваново, обл. Русе	90678	90 678	90 618					90618			
5206	619	Зона за фитнес на открито, с. Красен, общ. Иваново	0	14 837	14 837							14837	
5206	619	Ограда по граници на УПИ в с. Тръстеник, УПИ I-169, кв. 39, с. Тръстеник, Община Иваново	0	72 495	72 495	66481				6014			
5206	619	Ограда на детска площадка-Нисово, УПИ II-118, кв.44 по плана на с. Нисово	10000		0								
5309	619	„Промяна предназначението на жилищна сграда в офис сграда нахорящи се в УПИ XI - общ. в кв. 41 по плана на с. Пиргово, общ. Иваново, обл. Русе“	3900	3 900	0								
5400	619	Придобиване на 55/76 кв.м. идеални части от поземлен имот, ПИ 56397.1.10 от ККР по регулационния план на с. Пиргово, общ.Иваново, обл. Русе	0	248									
5203	623	Промяна предназначението на жилищна сграда в офис сграда в с. Иваново, ПИ с идентификатор 32095.1.772 по ККР на с. Иваново, общ. Иваново, обл. Русе	1500	1 800	0								
5203	623	Контейнери за отпадъци - 7 куб.м., общ. Иваново	0	81 000	0								
5203	623	Трактори с Другосно ремаркета, общ. Иваново		329 520	0								
5203	629	Тракторна самоходна косачка, с. Тръстеник	0	16 200	15 798					15798			
5203	629	Бензинова самоходна косачка, с. Красен, общ. Иваново	0	1 400	1 400					1400			
5203	629	Бензинов трион, с. Красен	0	1 600	1 443					1443			

Тр.

5203	629	Самоходно шаси, с. Сваленик	0	12 000	12 000				12000				
		Функция "Култура, спорт, почивни дейности и религиозно дело	555740	549 606	467 170	314 911	0	0	16 776	0	135 483	0	
5100	738	Народно читалище "Проввета", в УПИ I в кв.27а, с. Кошов, общ. Русе Иваново, обл. Русе	0	53 515	0								
5100	759	Сграда "Музейна сбирка"-Тръстеник, УПИ III-447, кв.39 по плана на с.Тръстеник	150000	57 047	57 047	57047							
5203	739	Барьерна система за паркинг	18000	18 000	17 974						17974		
5203	739	Система за видеонаблюдение, общ. Иваново	7510	7 510	7 500						7500		
		Паркинг за леки автомобили и автобуси, ПИ 32095.165.6., с.Иваново, общ. Иваново, обл. Русе	90982	90 982	90 961						90961		
5206	714	Спортна площадка - игрище за минифутбол, ПИ 590, кв. 37 по плана с. Красен	270000		0								
5206	714	Спортна площадка- игрище за минифутбол, УПИ I - за спортин терен в кв. 37 по плана на с.Красен	0	262 304	261 704	257864			3840				
5301	739	GPS система за проследяване на тротинетки и триколки	18000	18 000	17 800						17800		
5301	739	Разработване на веб-базирано приложение с интеграция в Google Maps	1248	1 248	1 248						1248		
5206	762	Параклис с.Нисово, Община Иваново	0	41 000	12 936				12936				
		Функция 08 Икономически дейности и услуги	3879788	9 517 264	9 243 530	30000	3875908	0	24499	5313123	0	0	
5100	832	Реконструкция и рехабилитация на участък от 3,050 км. общински път RSE1108 /III-501, Русе-Две могили/-Ивановски скални църкви от км. 10+260 до км.3+310, общ. Иваново	3876288	3 876 288	3 875 908		3875908	0					

		Общински път RSE1101 /II-202, Русе-Щръклево/ - Красен-/III-501/ от км. 5+500 до 8+800, общ. Иваново		0	2 264 078	2 106 563						2106563		
5100	832	Общински път RSE2107 /I-52, Пиргово-Мечка/ - Иваново /III-501/ от км.5+300 до 9+100, общ. Иваново		0	3 301 398	3 206 560						3206560		
5100	832	Иваново		0	3 301 398	3 206 560						3206560		
5219	866	Навес в Общински пазар, с. Щръклево, общ. Иваново		0	30 000	30 000	30000							
		Велосипедна, пешеходна и пътна мрежа, с. Иваново, обл. Русе		0	42 000	20 999						20999		
5203	866	Конвектомат за Общински пазар, с. Щръклево		3500	3 500	3 500						3500		

Отчет за сметките за средства от ЕС
01 .01.2024 - 31.12.2024 година

Наименование	№ на §§	ОБЩО	в т.ч. от ЕС	общински бюджет
ОП "Наука и образование за интелигентен разтеж"				
Проект "Равен достъп до училищното образование в условията на криза"				
Приходи		0	0	0
I.Неданъчни приходи		0	0	0
II.Трансфери		0	0	0
Трансфери м/у бюдж.и извънб. с/ки/ф.(+/-)	62-00	0		
Трансфери м/у извънб. сметки/ф. (нето)	63-00	0	0	
III. Временни безлихв. заеми		0	0	0
Врем.безл.заеми м/у бюдж.и извънб. с/ки	76-00	0		
IV. Операции с финансови активи и пасиви		0	0	0
Събрани средства и извършени плащания за сметка на др бюджети, сметки и фондове +/-/-	88-00	0		
Остатък от предходния период (9501 до 9506)(+)		0		
Наличн.в края на периода(9507 до 9512)(-)		0		
Депозити и средства по с/ки (нето) (+/-)	95-00			
Разходи		0	0	0
Запл.и възнагр.за перс.,нает по тр.и сл.правоотн.	01-00	0		
Други възнаграждения и плащания за персонал	02-00	0		
Задължителни осиг.вноски от работодатели	05-00	0		
Издръжка	10-00	0		
Стипендии	40-00	0		
Придобиване на дълготрайни активи и основен ремонт (от&51 до &54)	51-54	0		
Капиталови трансфери	55-00	0		

Програма "Образование"				
Проект "Успех за теб"				
Приходи		19 191	19 191	0
I. Неданъчни приходи		0	0	0
Лихви по тек. банк. сметки	24-08	0		
II. Трансфери		22 561	22 561	0
Трансфери (субсидии. вн.) м/у бюдж. с/ки (+/-)	61-00	0		
Трансфери м/у бюдж. и извънб. с/ки/ф. (+/-)	62-00	0		
Трансфери м/у извънб. сметки/ф. (нето)	63-00	22 561	22 561	
III. Временни безлихв. заеми		0	0	0
Получ. (пред.) врем. безл. заеми от/за ЦБ (+/-):	74-00	0		
Врем. безл. заеми м/у бюджетни с/ки (нето)	75-00	0		
Врем. безл. заеми м/у бюдж. и извънб. с/ки	76-00	0		
Врем. безл. заеми м/у извънб. с/ки/ фондове	77-00	0		
IV. Операции с финансови активи и пасиви		-3 370	-3 370	0
Събрани средства и извършени плащания за сметка на др бюджети, сметки и фондове +/-	88-00	-3 370	-3 370	
Остатък от предходния период (9501 до 9506)(+)		0		
Наличн. в края на периода (9507 до 9512)(-)		0		
Депозити и средства по с/ки (нето) (+/-)	95-00			
Разходи		19 191	19 191	0
Запл. и възнагр. за перс., нает по тр. и сл. правоотн.	01-00	12 080	12 080	
Други възнаграждения и плащания за персонал	02-00	0	0	
Задължителни осиг. вноски от работодатели	05-00	2 788	2 788	
Издръжка	10-00	4 323	4 323	
Стипендии	40-00	0		
Субсидии за нефинансови предприятия и организации с нестопанска цел	43-00	0		
Придобиване на дълготрайни активи и основен ремонт (от &51 до &54)	51-54	0		
Капиталови трансфери	55-00	0		

Проект "Силен старт"				
Приходи		44 176	44 176	0
I. Неданъчни приходи		0	0	0
Лихви по тек. банк. сметки	24-08	0		
II. Трансфери		53 595	53 595	0
Трансфери (субсидии, вн.) м/у бюдж. с/ки (+/-)	61-00	0		
Трансфери м/у бюдж. и извънб. с/ки/ф. (+/-)	62-00	0		
Трансфери м/у извънб. сметки/ф. (нето)	63-00	53 595	53 595	
III. Временни безлихв. заеми		0	0	0
Получ. (пред.) врем. безл. заеми от/за ЦБ (+/-):	74-00	0		
Врем. безл. заеми м/у бюджетни с/ки (нето)	75-00	0		
Врем. безл. заеми м/у бюдж. и извънб. с/ки	76-00	0		
Врем. безл. заеми м/у извънб. с/ки/ фондове	77-00	0		
IV. Операции с финансови активи и пасиви		-9 419	-9 419	0
Събрани средства и извършени плащания за сметка на др бюджети, сметки и фондове +/-	88-00	-9 419	-9 419	
Остатък от предходния период (9501 до 9506)(+)		0		
Наличн. в края на периода (9507 до 9512)(-)		0		
Депозити и средства по с/ки (нето) (+/-)	95-00			
Разходи		44 176	44 176	0
Запл. и възнагр. за перс., нает по тр. и сл. правоотн.	01-00	35 005	35 005	
Други възнаграждения и плащания за персонал	02-00	806	806	
Задължителни осиг. вноски от работодатели	05-00	8 365	8 365	
Издръжка	10-00	0		
Стипендии	40-00	0		
Субсидии за нефинансови предприятия и организации с нестопанска цел	43-00	0		
Придобиване на дълготрайни активи и основен ремонт (от &51 до &54)	51-54	0		
Капиталови трансфери	55-00	0		

ОП "Наука и образование за интелигентен разтеж"				
Проект"Подкрепа за приобщаващо образование"				
Приходи		0	0	0
I.Неданъчни приходи		0	0	0
II.Трансфери		1 228	1 228	0
Трансфери м/у бюдж.и извънб. с/ки/ф.(+/-)	62-00	0		
Трансфери м/у извънб. сметки/ф. (нето)	63-00	1 228	1 228	
III. Временни безлихв. заеми		0	0	0
Врем.безл.заеми м/у бюдж.и извънб. с/ки	76-00	0		
IV. Операции с финансови активи и пасиви		-1 228	-1 228	0
Събрани средства и извършени плащания за сметка на др бюджети, сметки и фондове +/-;	88-00	-1 228	-1 228	
Остатък от предходния период (9501 до 9506)(+)		0		
Наличн.в края на периода(9507 до 9512)(-)		0		
Депозити и средства по с/ки (нето) (+/-)	95-00			
Разходи		0	0	0
Запл.и възнагр.за перс.,нает по тр.и сл.правоотн.	01-00	0		
Други възнаграждения и плащания за персонал	02-00	0		
Задължителни осиг.вноски от работодатели	05-00	0		
Издръжка	10-00	0		
Стипендии	40-00	0		
Субсидии за нефинансови предприятия и организации с нестопанска цел	43-00	0		
Придобиване на дълготрайни активи и основен ремонт (от&51 до &54)	51-54	0		
Капиталови трансфери	55-00	0		

СЕС-ОП "Програма за храни и/или основно материално подпомагане"				
Проект "Топъл обяд в Иваново"				
Приходи		146 805	146 805	0
I. Неданъчни приходи		0	0	0
Лихви по тек. банк. сметки	24-08	0		
II. Трансфери		176 089	176 089	0
Трансфери (субсидии, вн.) м/у бюдж. с/ки (+/-)	61-00	0		
Трансфери м/у бюдж. и извънб. с/ки/ф. (+/-)	62-00	0		
Трансфери м/у извънб. сметки/ф. (нето)	63-00	176 089	176 089	
III. Временни безлихв. заеми		0	0	0
Получ. (пред.) врем. безл. заеми от/за ЦБ (+/-):	74-00	0		
Врем. безл. заеми м/у бюджетни с/ки (нето)	75-00	0		
Врем. безл. заеми м/у бюдж. и извънб. с/ки	76-00	0		
Врем. безл. заеми м/у извънб. с/ки/ фондове	77-00	0		
IV. Операции с финансови активи и пасиви		-29 284	-29 284	0
Събрани средства и извършени плащания за сметка на др бюджети, сметки и фондове +/-	88-00	0		
Остатък от предходния период (9501 до 9506)(+)		7 444	7 444	
Наличн. в края на периода (9507 до 9512)(-)		-36 728	-36 728	
Депозити и средства по с/ки (нето) (+/-)	95-00			
Разходи		146 805	146 805	0
Запл. и възнагр. за перс., нает по тр. и сл. правоотн.	01-00	6 900	6 900	
Други възнаграждения и плащания за персонал	02-00	0	0	
Задължителни осиг. вноски от работодатели	05-00	1 772	1 772	
Издръжка	10-00	138 133	138 133	
Текущи трансфери, обезщетения и помощи...	42-00	0		
Субсидии за нефинансови предприятия и организации с нестопанска цел	43-00	0		
Придобиване на дълготрайни активи и основен ремонт (от &51 до &54)	51-54	0		
Капиталови трансфери	55-00	0		

Разплащателна агенция				
Проект" Изграждане на ФЕЦ за собствени нужди"				
Приходи		543 022	543 022	0
I.Неданъчни приходи		0	0	0
Лихви по тек.банк.сметки	24-08	0		
II.Трансфери		543 022	543 022	0
Трансфери(субсидии.вн.)м/у бюдж.с/ки(+/-)	61-00	0		
Трансфери м/у бюдж.и извънб. с/ки/ф.(+/-)	62-00	89 770	89 770	
Трансфери м/у извънб. сметки/ф. (нето)	63-00	453 252	453 252	
III. Временни безлихв. заеми		0	0	0
Получ.(пред.) врем. безл. заеми от/за ЦБ (+/-):	74-00	0		
Врем.безл.заеми м/у бюджетни с/ки (нето)	75-00	0		
Врем.безл.заеми м/у бюдж.и извънб. с/ки	76-00	0		
Врем.безл.заеми м/у извънб.с/ки/ фондове	77-00	0		
IV. Операции с финансови активи и пасиви		0	0	0
Събрани средства и извършени плащания за сметка на др бюджети, сметки и фондове +/-/-	88-00	0		
Остатък от предходния период (9501 до 9506)(+)		0		
Наличн.в края на периода(9507 до 9512)(-)		0		
Депозити и средства по с/ки (нето) (+/-)	95-00			
Разходи		543 022	543 022	0
Запл.и възнагр.за перс.,нает по тр.и сл.правоотн.	01-00	4 401	4 401	
Други възнаграждения и плащания за персонал	02-00	0		
Задължителни осиг.вноски от работодатели	05-00	0		
Издръжка	10-00	0		
Текущи трансфери, обезщетения и помощи...	42-00	0		
Субсидии за нефинансови предприятия и организации с нестопанска цел	43-00	0		
Придобиване на дълготрайни активи и основен ремонт (от&51 до &54)	51-54	538 621	538 621	
Капиталови трансфери	55-00	0		

ГОДИШЕН ОТЧЕТ

От Пламен Дончев
За Кмет на Община Иваново
(съгласно Заповед № РД-09-409/25.07.2025 г.)

Относно: Състоянието на общинския дълг на община Иваново към 31.12.2024 година.

УВАЖАЕМИ ОБЩИНСКИ СЪВЕТНИЦИ,

В изпълнение на чл.9 от Закона за общинския дълг /ЗОД/ Ви представям отчет за състоянието на общинския дълг, като неразделна част от отчета за изпълнение на общинския бюджет.

Към 01.01.2024 г. община Иваново няма общински дълг.

През цялата 2024 година няма поет/усвоен/ погасен дълг по смисъла на ЗОД.

Към 31.12.2024 г. община Иваново няма общински дълг.

В подкрепа на гореизложеното прилагам справка за структурата и размера на общинския дълг и общинските гаранции /по месеци/ по форма на Министерство на финансите от електронния регистър за общинския дълг.

С уважение,



Пламен Дончев
За Кмет на община Иваново,
Област Русе
(Съгл. Заповед № РД-09-409/25.07.2025 г.)

Справка за структурата и размера на общинския дълг и общинските гаранции за година, по месеци/ СЛЕД външване в сила на промените в ЗОД през 2016 г. (от м.август 2015)

Критерии за селекция:

Община(код/име): 6805 Иваново
Към края на: 2024

Структура	Към края на предходната година	Към края на Януари	Към края на Февруари	Към края на Март	Към края на Април	Към края на Май	Към края на Юни	Към края на Юли	Към края на Август	Към края на Септември	Към края на Октомври	Към края на Ноември	Към края на Декември
I.Външен общински дълг и общинските гаранции т.1 + т.2)	0	0	0	0	0	0	0	0	0	0	0	0	0
1.Общински дълг (1.1 + 1.2 + 1.3 + 1.4 + 1.5)	0	0	0	0	0	0	0	0	0	0	0	0	0
1.1.Емисии на общински ценни книжа (по номинална стойност към съответния период)	0	0	0	0	0	0	0	0	0	0	0	0	0
1.2.Дълг поот с.договори за общински заеми	0	0	0	0	0	0	0	0	0	0	0	0	0
1.3.Искания общински гаранции	0	0	0	0	0	0	0	0	0	0	0	0	0
1.4.Безвъзвращаеми заеми към ЦБ и тласкисметки, включени в КФП	0	0	0	0	0	0	0	0	0	0	0	0	0
1.5.Останали емисии, търговски кредити и останали форми на дълг	0	0	0	0	0	0	0	0	0	0	0	0	0
2.Общински гаранции	0	0	0	0	0	0	0	0	0	0	0	0	0
II.Външен общински дълг и общински гаранции т.1 + т.2)	0	0	0	0	0	0	0	0	0	0	0	0	0
1.Общински на ценни книжа (по номинална стойност към съответния период)	0	0	0	0	0	0	0	0	0	0	0	0	0
1.1.Емисии на ценни книжа (по номинална стойност към съответния период)	0	0	0	0	0	0	0	0	0	0	0	0	0
1.2.0 USD дълг поот с.договори за общински заеми	0	0	0	0	0	0	0	0	0	0	0	0	0
1.2.1 USD дълг поот с.договори за общински заеми	0	0	0	0	0	0	0	0	0	0	0	0	0
1.2.2 USD дълг поот с.договори за общински заеми	0	0	0	0	0	0	0	0	0	0	0	0	0
1.2.3 EUR дълг поот с.договори за общински заеми	0	0	0	0	0	0	0	0	0	0	0	0	0
1.3.Искания общински гаранции	0	0	0	0	0	0	0	0	0	0	0	0	0
2.Общински гаранции	0	0	0	0	0	0	0	0	0	0	0	0	0
III.Общ размер на общинския дълг и общинските гаранции т.1 + т.II)	0	0	0	0	0	0	0	0	0	0	0	0	0

Съставил:  **Мариана Драшкова** ОН 16 2253
/име, фамилия,телефон/
Кмет:  **Пламен Джелиазов** ОН 16 09/25 07 2025 г.)
/име, фамилия/